


#### WICHTIGER HINWEIS ZU ALLEN POOLS

Aufgrund der Komplexität unserer Produkte möchten wir Sie bitten, die entsprechende Montageanleitung herunterzuladen. Alle Anleitungen finden Sie auf unserer Internetseite unter: [www.trend-pool.de/anleitungen/](http://www.trend-pool.de/anleitungen/)

Alle wichtigen Fragen wie Aufbau, Handhabung oder baurechtliche Anforderungen beantwortet Ihnen Ihr Fachhändler vor Ort. Bei Verwendung eines Schwimmbades wird die Einhaltung der in der Montage- und Bedienungsanleitung beschriebenen Sicherheitshinweise vorausgesetzt. Um Ertrinken und andere schwere Verletzungen zu vermeiden, achten Sie besonders auf die Möglichkeit des unerwarteten Zugangs zum Schwimmbad von Kindern. Sichern Sie den Zugang zum Pool und sorgen Sie dafür, dass Kinder während der Badezeit unter ständiger Aufsicht eines Erwachsenen sind.



# 2022

- 01** | Pool & Zubehör
  - Frame Pools
  - Holzpool
  - Stahlwandpools
  - TRENDSTONE Systempool
  - Poolfolie
- 02** | Filtertechnik
- 03** | Einbauteile
- 04** | Leitern & Treppen
- 05** | Poolumrandungen
- 06** | Poolabdeckungen
- 07** | Poolheizungen
- 08** | Gartenduschen
- 09** | Poolreiniger
- 10** | Poolpflege
- 11** | Installation

# FRAME POOLS in Hellgrau und Mosaik Optik

## EINBAUMÖGLICHKEITEN

### Frame Pools in Rechteckform



Frei aufgestellt



B 52055 Leiter



Innen



Mosaik Blau

## Frame Pool Setangebote

inkl. nachfolgendem Lieferumfang

- Frame Pool in Hellgrau- und Mosaik-Optik  
Mit stabilem grau beschichtetem Rahmen und breiten Kunststofffüßen, sowie Poolfolie (Stärke 0,5 mm), außen einfarbig und innen in Mosaik-Optik mit geschweißten Schlaufen für die beschichteten Halterungen.
- Absaug- und Zuleitung  
Angeschweißte Absaug- und Zuleitung für 32 mm Poolschlauch. Absaugleitung mit Siebaufsatz, Zuleitung mit 90° Winkelstück für bessere Beckenhydraulik. Verschlussstopfen-Set zur Überwinterung im Lieferumfang enthalten. Abwasseranschluss mit Schraubverschluss am unteren Rand der Poolfolie.
- Sandfilteranlage  
mit einteiligem Filterkessel, leistungsstarker Poolpumpe und Filtermedium
- Verrohrungsmaterial  
Schwimmschlauch ist enthalten
- Aufstellbeckenleiter
- PVC Abdeckplane (Farbe Blau)

## Frame Pool in Rechteckform / Mosaik Optik innen

Art-Nr.	Größe in cm L x B x T	Inhalt m <sup>3</sup>	Poolfolie ■ Außen Hellgrau ■ Innen Mosaik Blau	Absaug- und Zuleitung	Sandfilteranlage	Schlauchpaket	Aufstellbeckenleiter	PVC Abdeckplane (Farbe Blau)	Preis
12015-hg	549 x 274 x 132	ca. 20	☑	—	—	—	—	—	1.518,00 €
12015-hg-set	549 x 274 x 132	ca. 20	☑	☑	☑	☑	☑	☑	1.896,00 €

## LED Magnetlampe Notmad



Art-Nr.	Licht Farbe	Gehäuse	Größe	Preis
502006	Licht Farbe Weiß	Weiß	110 x 110 cm	77,00 €
502051	Licht Farbe Weiß	Blau	110 x 110 cm	77,00 €
502105	Licht Farbe RGB	Weiß	110 x 110 cm	77,00 €
502150	Licht Farbe RGB	Blau	110 x 110 cm	77,00 €

Weitere Informationen ab Seite 143

## Aufstellleiter



Art-Nr.	Artikelbezeichnung	Preis
52055	Aufstellleiter 3-stufig für Becken bis 110 cm Höhe	153,00 €
52056	Aufstellleiter 4-stufig für Becken bis 122 cm Höhe	178,00 €
52057	Aufstellleiter 4-stufig für Becken bis 140 cm Höhe	218,00 €
52200	Aufstellleiter Classic 4-stufig für Becken bis 120 cm Höhe	327,00 €

Weitere Informationen ab Seite 122

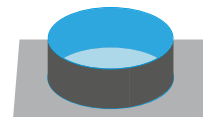
# FRAME POOLS mit Rattanoptik

# 01



## EINBAUMÖGLICHKEITEN

### Frame Pools in Rundform



Frei aufgestellt



B 52055 Leiter

### Frame Pool Setangebote

inkl. nachfolgendem Lieferumfang

- **Frame Pool in Rattan- und Mosaik-Optik**  
Mit stabilem, dunkel beschichtetem Rahmen, breiten Kunststofffüßen und Poolfolie (Stärke 0,5 mm), außen in Rattan- und innen in Mosaik-Optik mit geschweißter Schlaufe für die beschichteten Querstreben.
- **Absaug- und Zuleitung**  
Angeschweißte Absaug- und Zuleitung für 32 mm Poolschlauch. Absaugleitung mit Siebaufsatz, Zuleitung mit 90° Winkelstück für bessere Beckenhydraulik. Verschlussstopfen-Set zur Überwinterung im Lieferumfang enthalten. Abwasseranschluss mit Schraubverschluss am unteren Rand der Poolfolie.
- **Sandfilteranlage**  
mit einteiligem Filterkessel, leistungsstarker Poolpumpe und Filtermedium
- **Verrohrungsmaterial**  
Schwimmschlauch ist enthalten
- **Aufstellbeckenleiter**
- **PVC Abdeckplane**  
(Farbe Blau)

## Frame Pool mit Rattan / Mosaik Optik, rund

Art-Nr.	Größe in cm Ø x T	Inhalt m <sup>3</sup>	Poolfolie Rattanoptik ■ Außen Anthrazit ■ Innen Mosaik Blau	Poolfolie Rattanoptik ■ Außen Hellgrau ■ Innen Mosaik Blau	Absaug- und Zuleitung	Sandfilteranlage	Schlauchpaket	Aufstellbeckenleiter	PVC Abdeckplane	Preis
12009-dg	Ø 305 x 72 cm	ca. 5	✓	—	—	—	—	—	—	330,00 €
12010-hg	Ø 427 x 107 cm	ca. 15	—	✓	—	—	—	—	—	669,00 €
12011-dg	Ø 488 x 122 cm	ca. 19	✓	—	—	—	—	—	—	958,00 €
12009-dg-set	Ø 305 x 72 cm	ca. 5	✓	—	✓	✓	✓	Art. Nr. 52055	Art. Nr. 41510	701,00 €
12010-hg-set	Ø 427 x 107 cm	ca. 15	—	✓	✓	✓	✓	Art. Nr. 52055	Art. Nr. 41510	718,00 €
12011-dg-set	Ø 488 x 122 cm	ca. 19	✓	—	✓	✓	✓	Art. Nr. 52056	Art. Nr. 41511	1.272,00 €

### WICHTIGER HINWEIS:

Dieser Pooltyp ist für die Montage auf einer befestigten, geraden Fläche geeignet. Diese muss so stabil sein, dass sie das Gewicht eines gefüllten Pools unabhängig von der Witterung aushält. Zusätzlich muss die Möglichkeit geschaffen werden, dass auslaufendes Poolwasser problemlos ablaufen kann, ohne dabei Schaden anzurichten. Am einfachsten ist die Montage mit mindestens drei Personen. Die ungefähre Montagezeit beträgt je nach Ausstattungsvariante und Größe ab ca. drei Stunden (ohne Vorbereitungsarbeiten und Befüllung). Die effektive Wassertiefe beträgt Poolhöhe abzüglich ca. 14 cm. Wasserdichtheit/Klasse: WO. EN 16582-1 / EN 16582-3. Weitere normenrelevante Informationen finden Sie auf Seite 5.

# TREND HOLZPOOL

## ein ökologisches Poolbausystem das überzeugt

Das Deck der Holzpools wird aus starkem Fichtenholz hergestellt. Für einen optimalen Schutz werden die Decks kesseldruckimprägniert geliefert. Die Imprägnierung ist ein effektives und ökologisches Holzschutzverfahren, das das Fichtenholz besonders haltbar macht, vor Pilzbefall schützt und die Lebensdauer im Außenbereich erheblich verlängert.

Alle TREND HOLZPOOLS bestehen aus chromfreien, kesseldruckimprägnierten Rundprofilhölzern mit Doppelnut- und Federsystem und einer wasserabweisenden Profilierung. Alle anthrazitfarbenen Pools sind nur imprägniert und nicht kesseldruckimprägniert, Kidspools nur lasiert. Die Seitenwände setzen sich aus einzelnen Bohlen zusammen, die bei der Montage aufeinander gesteckt werden. Dabei unterstützt Sie der perfekte Sitz des Nut- und Federsystems, welcher durch modernste Frästechnik erreicht wird.

Im Lieferumfang ist eine robuste Poolfolie mit 0,8 mm Stärke (nur bei Achteckpools) enthalten. Dies ist einer der wichtigsten Unterschiede zu herkömmlichen Holzpools aus dem Baumarkt und entspricht einem enorm hohen Qualitätsstandard, welcher normalerweise nur in Systempools verwendet wird. Zudem haben Sie die Wahl zwischen dem in Deutschland häufig verwendeten Adriablau, karibischer Sandfarbe oder Weiß.

01

Holzpoools



## HOLZPOOL RECHTECK



Holzfarbe: Natur

Pool 1 L320 x B350 x T124 cm\*

Pool 2 L440 x B350 x T124 cm\*

Pool 3 L530 x B350 x T124 cm\*



Holzfarbe: Natur

TREND HOLZPOOL Kidspool

L220 x B220 x T78 cm\*

## HOLZPOOL ACHECK



Holzfarbe: Natur

Modell 1 L400 x B400 x T124 cm\* ( Metallecken )

Modell 2 L470 x B470 x T124 cm\* ( Metallecken )

Modell 3 L547 x B547 x T124 cm\* ( Blockbohlenecke )



Holzfarbe: Anthrazit

Modell 1 L400 x B400 x T124 cm\* ( Metallecken )

Modell 2 L470 x B470 x T124 cm\* ( Metallecken )

## HOLZPOOL ACHECK LANGFORM



Holzfarbe: Natur

Modell 4 L610 x B400 x T124 cm\* ( Metallecken )

Modell 5 L700 x B400 x T124 cm\* ( Blockbohlenecke )



Holzfarbe: Anthrazit

Modell 4 L610 x B400 x T124 cm\* ( Metallecken )

Modell 5 L700 x B400 x T124 cm\* ( Blockbohlenecke )

### NEU! Metallecken



\*Alle Masse sind Außenmaßen, inkl. Holzbecken

Detaillierte Bemaßungen finden Sie auf Seite 21.

#### WICHTIGER HINWEIS:


Unsere HOLZPOOLS sollten auf einer befestigten, ebenen Fläche platziert werden. Diese muss so stabil sein, dass sie das Gewicht eines gefüllten Pools unabhängig von der Witterung aushält. Die Poolgröße Achteck Länglich benötigt vier Punktfundamente für die Seitenstützen. Zusätzlich muss die Möglichkeit geschaffen werden, dass auslaufendes Poolwasser problemlos ablaufen kann, ohne dabei Schaden anzurichten. Am einfachsten ist die Montage mit mindestens drei Personen. Die ungefähre Montagezeit beträgt je nach Ausstattungsvariante und Größe ab ca. einem Wochenende. Die effektive Wassertiefe beträgt Poolhöhe abzüglich ca. 14 cm. Wasserdichtheit/Klasse: WO. EN 16582-1 / EN 16582-3. Weitere normenrelevante Informationen finden Sie auf Seite 5.

# HOLZPOOLS Rechteck

# 01



Einbaumöglichkeiten  
HOLZPOOLS Rechteck



Frei aufgestellt

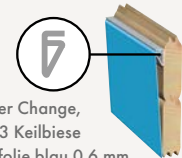
**5**  
Jahre  
HERSTELLERGARANTIE  
Auf die Holzkonstruktion



Holzpoools

## Lieferumfang

- TREND HOLZPOOL Rechteck aus massivem Fichtenholz mit chromfreien, kesseldruckimprägnierten Rundprofilhölzern mit 45 mm Stärke und Doppelnut und-Federsystem, sowie Klemmprofil zum Einhängen der blauen Poolfolie mit 0,6 mm Stärke.
- Einbauteile Set bestehend aus Einbauskimmer und Einlaufdüse
- Sandfilteranlage mit einteilige Filterkessel, leistungsstarker Poolpumpe und Filtermedium
- Verrohrungsmaterial  
Schwimmschlauch ist enthalten
- Bodenschutzvlies
- Edelstahl-Einbauleiter



Clever Change,  
für P3 Keilbiese  
Poolfolie blau 0,6 mm

## HOLZPOOL Rechteck

Art-Nr.	Größe in cm L x B x T (Außenmaße)	Inhalt m <sup>3</sup>	Holzfarbe: Natur (Bild 1,2)	Einbauskimmer und Einlaufdüse	Sandfilteranlage inkl. Filterquarzsand	Schlauchpaket	Bodenschutzvlies	Einbauleiter   3-stufig	Befestigungsleiste weiß, P3 Keilbiese Poolfolie Blau	Preis
13110-set	350 x 320 x 124	ca. 8,9	✓	✓	✓	✓	✓	✓	✓	4.036,00 €
13120-set	350 x 440 x 124	ca. 12,9	✓	✓	✓	✓	✓	✓	✓	4.391,00 €
13130-set	350 x 530 x 124	ca. 15,3	✓	✓	✓	✓	✓	✓	✓	5.323,00 €

## TREND HOLZPOOL Zubehör

Art-Nr.	Holzfarbe: Natur	Artikelbezeichnung	Preis
13050	✓	Filterbox zum Schutz der Filtertechnik (Bild 3)	441,00 €



**WICHTIGER HINWEIS:**

Unsere HOLZPOOLS sollten auf einer befestigten, ebenen Fläche platziert werden. Diese muss so stabil sein, dass sie das Gewicht eines gefüllten Pools unabhängig von der Witterung aushält. Die Poolgröße Achteck Länglich benötigt vier Punktfundamente für die Seitenstützen. Zusätzlich muss die Möglichkeit geschaffen werden, dass auslaufendes Poolwasser problemlos ablaufen kann, ohne dabei Schaden anzurichten. Am einfachsten ist die Montage mit mindestens drei Personen. Die ungefähre Montagezeit beträgt je nach Ausstattungsvariante und Größe ab ca. einem Wochenende. Die effektive Wassertiefe beträgt Poolhöhe abzüglich ca. 14 cm. Wasserdichtheit/Klasse: WO. EN 16582-1 / EN 16582-3. Weitere normenrelevante Informationen finden Sie auf Seite 5.



6



6



7



8

**TREND HOLZPOOL Zubehör**

Art-Nr.	Größe: L x B x T		Preis
13040-tb	220 x 35 x 78 cm	Anbauschacht zu Minipool (Bild 5,6,7)	500,00 €
45050-KP	220 x 220 cm	Rollschutzabdeckung zu Minipool (Bild 3,4)	511,00 €

Trend Pool aufblasbare Poolplane Set (Bild 8)			
Art-Nr.	Mit Bodenanker zur Holzbefestigung und Spannseil	Mit Bodenanker zur Steinbefestigung und Spannseil	Preis
46255-hg-holz-set	✓		419,00 €
46255-hg-stein-set		✓	376,00 €

Weitere Informationen ab Seite 23

# HOLZPOOLS Kidspool

# 01




Einbaumöglichkeiten  
HOLZPOOL Kidspool



Frei aufgestellt



Auf die Holzkonstruktion gegen  
Schimmel, Bläue und Fäulnis



## Lieferumfang

- HOLZPOOL Kidspool aus massivem Fichtenholz mit chromfreien, lasierten Rundprofilhölzern mit 38 mm Stärke und Doppelnut und-Federsystem, sowie Klemmprofil zum Einhängen der blauen Poolfolie mit 0,6 mm Stärke.
- Einbauteile Set bestehend aus Einbauskimmer und Einlaufdüse
- Sandfilteranlage mit einteilige Filterkessel, leistungsstarker Poolpumpe und Filtermedium
- Verrohrungsmaterial  
Schwimmschlauch ist enthalten
- Bodenschutzvlies



Clever Change,  
für P3 Keilbiese  
Poolfolie blau 0,6 mm

## TREND HOLZPOOL Kidspool

Detaillierte Bemaßungen finden Sie auf Seite 21.

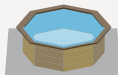
Art-Nr.	Größe L x B x T (Außenmaße)	Inhalt	Einbauskimmer und Einlaufdüse	Sandfilteranlage inkl. Filterquarzsand	Schlauchpaket	Bodenschutzvlies	Befestigungsleiste weiß, Poolfolie Blau	Preis
13040-set	220 x 220 x 78 cm	ca. 2,3 m³	✓	✓	✓	✓	✓	1.614,00 €

# HOLZPOOLS Achteck

## Achteckige Holzpool Setangebote inkl. nachfolgendem Lieferumfang

- TREND HOLZPOOL Achteck**  
 aus massivem Fichtenholz mit chromfreien, kessel-druckimprägnierten Rundprofilhölzern mit 38 mm Stärke und Doppelnut und-Federsystem, sowie Klemmprofil zum Einhängen der blauen Poolfolie mit 0,8 mm Stärke.
- Einbauteile Set bestehend aus Einbauskimmer und Einlaufdüse
- Sandfilteranlage mit einteiligem Filterkessel, leistungsstarker Poolpumpe und Filtermedium
- Verrohrungsmaterial  
Schwimmschlauch ist enthalten
- Bodenschutzvlies
- Edelstahl-Einbauleiter

## Einbaumöglichkeiten HOLZPOOLS Achteck



Frei aufgestellt



Clever Change, für P3 Keilbiese Poolfolie 0,8 mm



Folie blau



Folie sand



Folie weiß



2




1

Detaillierte Bemaßungen finden Sie auf Seite 21.



3




4



5

## HIGHLIGHT Metallecken



- Erhöhte Eckstabilität durch die Chromline Eckverbindung und KDI-Holzblenden
- Verschraubung durch sechskant Holzschrauben
- Besonders witterungsbeständig - Konstruktion aus kessel-druckimprägniertem Holz

## TREND HOLZPOOL Zubehör

Art-Nr.	Holzfarbe: Natur	Artikelbezeichnung	Preis
13050	✓	Filterbox zum Schutz der Filtertechnik (Bild 4)	441,00 €
13052-set	—	Edelstallecken Set (8 St.) für Stöße des Holz-decks (Bild 5)	384,00 €

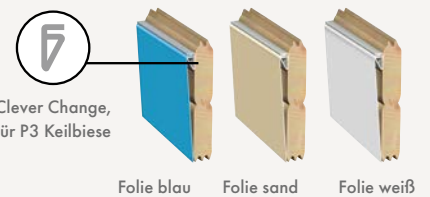



Blockbohlenecke

### HOLZPOOL Achteck

Art-Nr.	Größe in cm L x B x T (Außenmaße)	Inhalt m <sup>3</sup>	Holzfarbe: Natur (Bild 1)	Holzfarbe: Anthrazit (Bild 3)	Metallecken (Bild 1)	Blockbohlenecke (Bild 2, 3)	Breitmauskammer und Einlaufdüse	Sandfilteranlage inkl. Filterquarzsand	Schlauchpaket	Bodenschutzwies	Einbauleiter   3-stufig, Eng	Befestigungsleiste weiß, P3 Keilbiese Poolfolie Blau	Befestigungsleiste weiß, P3 Keilbiese Poolfolie Sand	Befestigungsleiste weiß, P3 Keilbiese Poolfolie Weiß	Preis
14010-blau	400 x 400 x 124	ca. 11,3	✓	-	✓	-	✓	✓	✓	✓	✓	✓	-	-	2.980,00 €
14010-sand	400 x 400 x 124	ca. 11,3	✓	-	✓	-	✓	✓	✓	✓	✓	-	✓	-	3.097,00 €
14010-weiß	400 x 400 x 124	ca. 11,3	✓	-	✓	-	✓	✓	✓	✓	✓	-	-	✓	3.097,00 €
14010-A-blau	400 x 400 x 124	ca. 11,3	-	✓	✓	-	✓	✓	✓	✓	✓	✓	-	-	3.073,00 €
14010-A-sand	400 x 400 x 124	ca. 11,3	-	✓	✓	-	✓	✓	✓	✓	✓	-	✓	-	3.198,00 €
14010-A-weiß	400 x 400 x 124	ca. 11,3	-	✓	✓	-	✓	✓	✓	✓	✓	-	-	✓	3.198,00 €
14020-blau	470 x 470 x 124	ca. 16,3	✓	-	✓	-	✓	✓	✓	✓	✓	✓	-	-	3.334,00 €
14020-sand	470 x 470 x 124	ca. 16,3	✓	-	✓	-	✓	✓	✓	✓	✓	-	✓	-	3.466,00 €
14020-weiß	470 x 470 x 124	ca. 16,3	✓	-	✓	-	✓	✓	✓	✓	✓	-	-	✓	3.466,00 €
14020-A-blau	470 x 470 x 124	ca. 16,3	-	✓	✓	-	✓	✓	✓	✓	✓	✓	-	-	3.438,00 €
14020-A-sand	470 x 470 x 124	ca. 16,3	-	✓	✓	-	✓	✓	✓	✓	✓	-	✓	-	3.578,00 €
14020-A-weiß	470 x 470 x 124	ca. 16,3	-	✓	✓	-	✓	✓	✓	✓	✓	-	-	✓	3.578,00 €
14030-blau	547 x 547 x 124	ca. 21	✓	-	-	✓	✓	✓	✓	✓	✓	✓	-	-	4.013,00 €
14030-sand	547 x 547 x 124	ca. 21	✓	-	-	✓	✓	✓	✓	✓	✓	-	✓	-	4.171,00 €


# HOLZPOOLS Achteck Langform



## TREND HOLZPOOL Zubehör

Art-Nr.	Holzfarbe: Natur	Artikelbezeichnung	Preis
49535	✓	Sonnenterrasse Front 171x80x124 cm	776,00 €
49538	✓	Sonnenterrasse seitlich, rechts/links (nur mit Sonnenterrasse Front bestellbar) (Bild 4)	638,00 €
Art-Nr.	Holzfarbe: Natur	Artikelbezeichnung	Preis
13050	✓	Filterbox zum Schutz der Filtertechnik (Bild 5)	441,00 €
13052-set	—	Edelstahlecken Set (8 St.) für Stöße des Holz-decks (Bild 6)	384,00 €

## HIGHLIGHT Metallecken



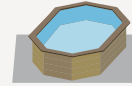
- Erhöhte Eckstabilität durch die Chromeline Eckverbindung und KDI-Holzblenden
- Verschraubung durch sechskant Holzschrauben
- Besonders witterungsbeständig - Konstruktion aus kesseldruckimprägniertem Holz



## Achteckige Holzpool Setangebote inkl. nachfolgendem Lieferumfang

- HOLZPOOL Achteck Langform aus massivem Fichtenholz mit chromfreien, kesseldruckimprägnierten Rundprofilhölzern mit 38 mm Stärke und Doppelnut-und-Federsystem, sowie Klemmprofil zum Einhängen der blauen Poolfolie mit 0,8 mm Stärke, blau, sand oder weiß.
- Einbauteile Set bestehend aus Einbauskimmer und Einlaufdüse
- Sandfilteranlage mit einteiligem Filterkessel, leistungsstarker Poolpumpe und Filtermedium
- Verrohrungsmaterial, Schwimmschlauch ist enthalten
- Bodenschutzvlies
- Edelstahl-Einbauleiter


## Einbaumöglichkeiten HOLZPOOLS Achteck Langform



Frei aufgestellt



Blockbohlenecke



Metallecke

Detaillierte Bemaßungen finden Sie auf Seite 21.



## HOLZPOOL Achteck Langform

Detaillierte Bemaßungen finden Sie auf Seite 21.

Auf die Holzkonstruktion

Art-Nr.	Größe in cm L x B x T (Außenmaße)	Inhalt m³	Holzfarbe: Natur (Bild 1)	Holzfarbe: Anthrazit (Bild 3)	Metallecken (Bild 1)	Blockbohlenecke (Bild 2)	Breitmaulskimmer und Einlaufdüse	Sandfilteranlage inkl. Filterquarzsand	Schlauchpaket	Bodenschutzvlies	Einbauleiter   3-stufig, Eng	Befestigungsleiste weiß, P3 Keilbiese Poolfolie Blau, (Bild 3)	Befestigungsleiste weiß, P3 Keilbiese Poolfolie Sand, (Bild 2)	Befestigungsleiste weiß, P3 Keilbiese Poolfolie Weiß, (Bild 1)	Preis
14040-blau	610 x 400 x 124	ca. 19,1	✓	-	✓	-	✓	✓	✓	✓	✓	✓	-	-	4.151,00 €
14040-sand	610 x 400 x 124	ca. 19,1	✓	-	✓	-	✓	✓	✓	✓	✓	-	✓	-	4.315,00 €
14040-weiß	610 x 400 x 124	ca. 19,1	✓	-	✓	-	✓	✓	✓	✓	✓	-	-	✓	4.315,00 €
14040-A-blau	610 x 400 x 124	ca. 19,1	-	✓	✓	-	✓	✓	✓	✓	✓	✓	-	-	4.281,00 €
14040-A-sand	610 x 400 x 124	ca. 19,1	-	✓	✓	-	✓	✓	✓	✓	✓	-	✓	-	4.455,00 €
14040-A-weiß	610 x 400 x 124	ca. 19,1	-	✓	✓	-	✓	✓	✓	✓	✓	-	-	✓	4.455,00 €
14050-blau	700 x 400 x 124	ca. 21,7	✓	-	-	✓	✓	✓	✓	✓	✓	✓	-	-	4.820,00 €
14050-sand	700 x 400 x 124	ca. 21,7	✓	-	-	✓	✓	✓	✓	✓	✓	-	✓	-	5.010,00 €

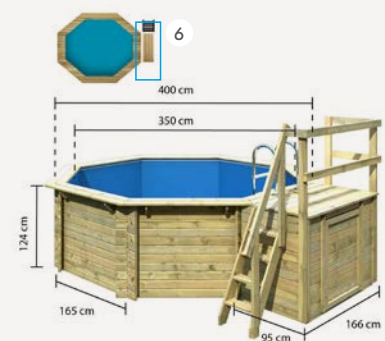
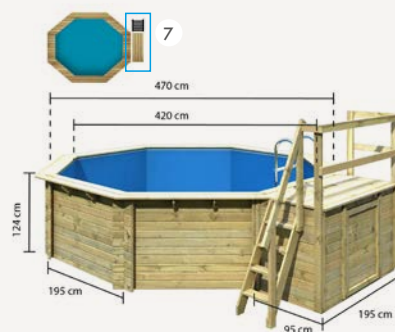
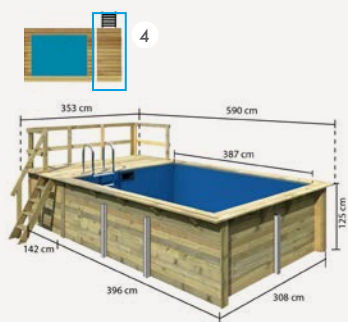


# SONNENTERRASSEN

## Stirnseitig & Seitlich

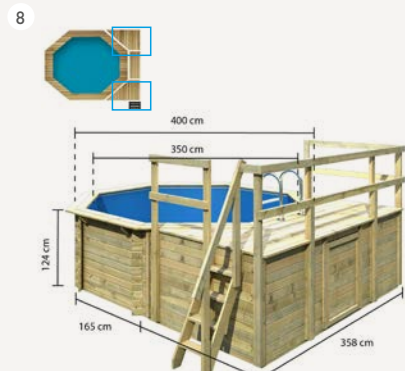
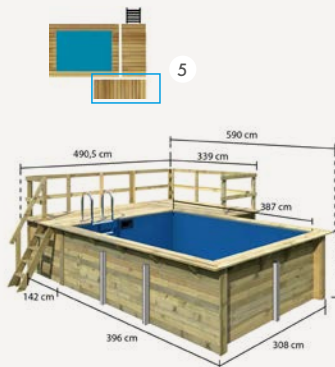
### ■ Stirnseitige Sonnenterrasse

Die stirnseitigen Sonnenterrassen können auch ideal als großräumiger Technischacht verwendet werden.



### ■ Seitliche Sonnenterrasse

Die seitliche Sonnenterrassen kann nur bei Verwendung der stirnseitigen Terrasse verwendet werden. Sie verlängert die stirnseitige Sonnenterrasse seitlich am Pool.



Art-Nr.	Holzfarbe: Natur		Größe	Artikelbezeichnung	Preis
19748	✓		Bild 4	Stirnseitige Sonnenterrasse für Trend Holzpool alle Rechteckbecken	1.334,00 €
19749	✓		Bild 5	Seitliche Sonnenterrasse Erweiterung rechts/links für Holzpool alle Rechteckbecken	1.334,00 €
49535	✓		Bild 6	Sonnenterrasse Front für Pool Achteck 400 x 400 cm	776,00 €
49536	✓		Bild 7	Sonnenterrasse Front für Pool Achteck 470 x 470 cm	914,00 €
49538	✓		Bild 8	Sonnenterrasse seitlich, rechts/links (nur mit Sonnenterrasse Front bestellbar) für Holzpool alle Achteck	638,00 €

Cleverere Erweiterung:

Stirnseitige und seitliche Sonnenterrassen

Mit den optional passend erhältlichen Sonnenterrassen schaffen Sie sich nicht nur ein gemütliches Sonnenplätzchen am Wasser, sondern Sie haben auch gleichzeitig einen großräumigen Technikschaft für Ihre Pooltechnik! So ist Ihre Technik geschützt und gut verstaut!

Zu beachten ist: Die seitlichen Sonnenterrassen können Sie nur bei Verwendung der stirnseitigen Terrasse verwenden. Die stirnseitige Sonnenterrasse seitlich an Ihrem Pool wird hiermit verlängert! Für Pools in Achteck Langform sind nicht alle Varianten geeignet.



---

Der Notmad LED Magnetscheinwerfer bringt Licht bzw. Farbe in Ihren Holzpool. Mit der RGB-Variante haben Sie die Möglichkeit unter verschiedenfarbigen Einstellungen Ihre Lieblingsfarbe auszuwählen. Zudem sind drei automatische Programme vorhanden.

Eine Anbringung mit dem magnetischen Fuß des Poollichts ist an allen magnetischen Untergründen möglich. An einem Holzpool können Sie den Scheinwerfer anhand der mitgelieferten Gegenplatte an der Poolaußenseite befestigen.

Der Unterwasserscheinwerfer ist 100 % wasserdicht und verfügt - völlig kabellos - über einen Lithium-Ionen-Akku. Die Akkulaufzeit beträgt 4-5 Stunden. Die Anwendung ist einfach: Zum Laden, den Scheinwerfer aus dem Wasser nehmen, trocknen lassen, per USB über einen Steckdosenadapter bzw. über den Laptop aufladen und schon ist er wieder einsatzbereit.



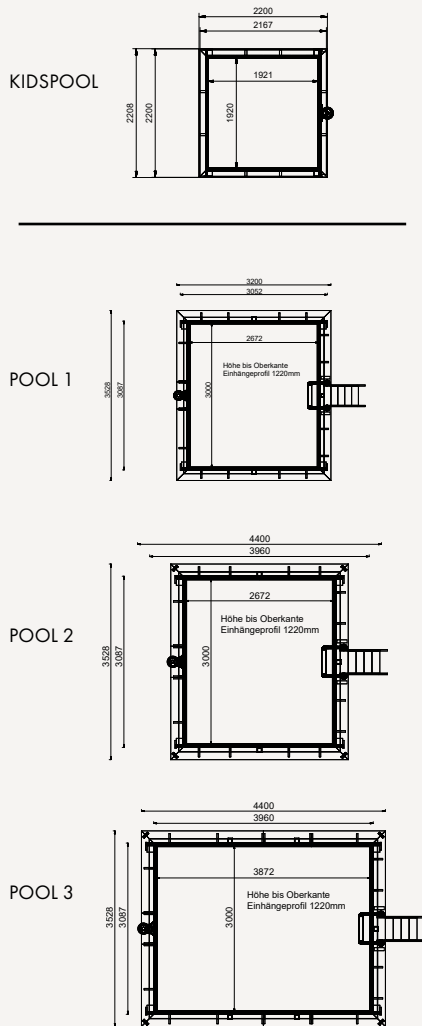
LED Magnetlampe Notmad

Weitere Informationen ab Seite 113

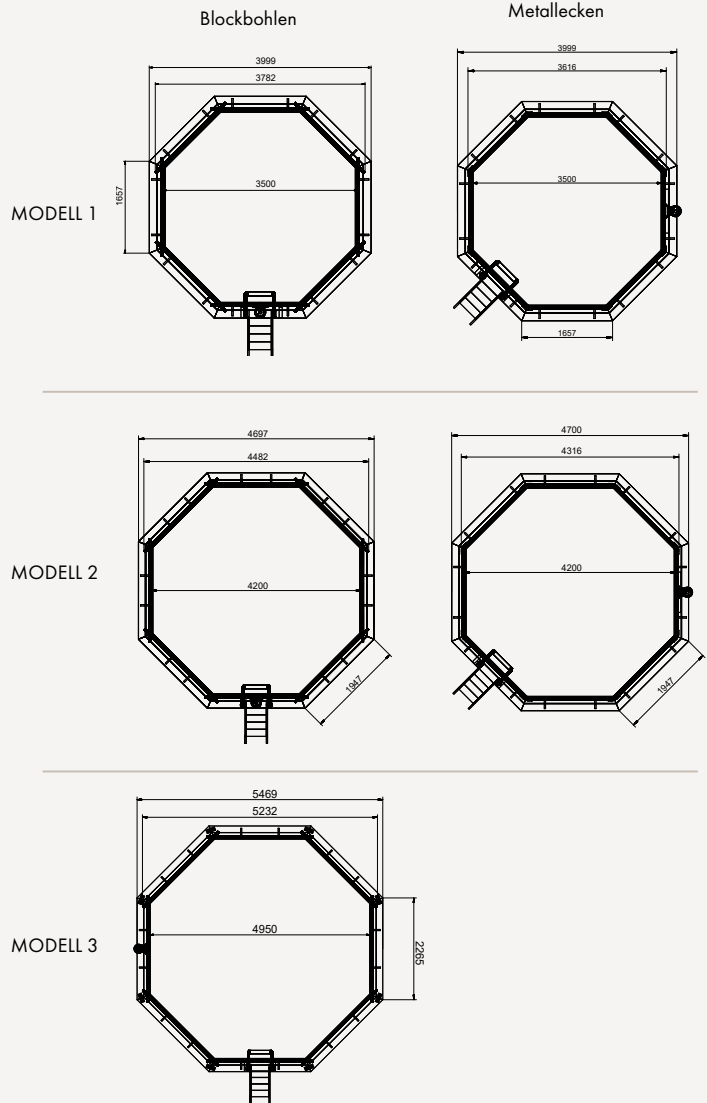


# HOLZPOOLS Modelle und Maßen

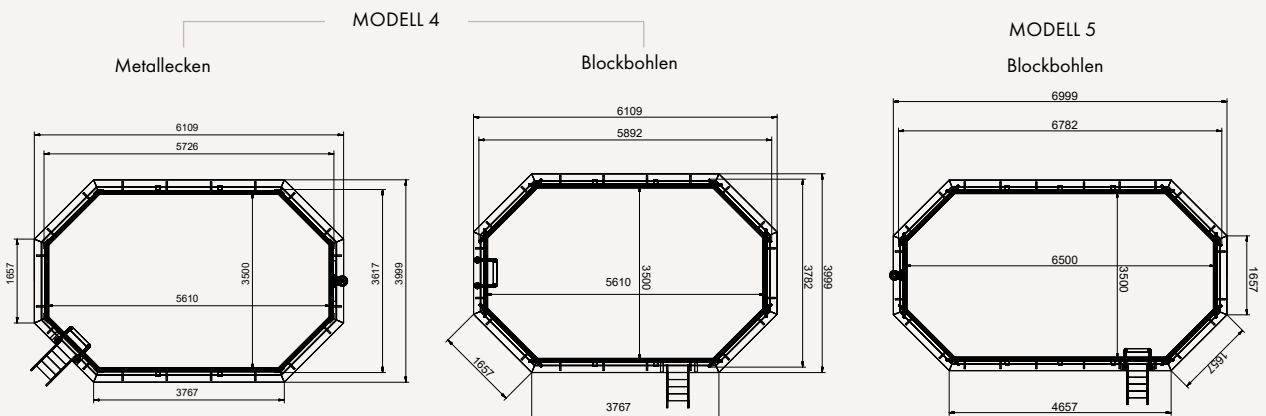
## HOLZPOOL RECHTECK



## HOLZPOOL ACHTECK



## HOLZPOOL ACHTECK LANGFORM






# HOLZPOOLS Abdeckungen

## Solarfolien

Die Solarabdeckung besteht aus blauem, wabenförmigem, UV-schutzbeschichtetem Polyethylen mit einer Stärke von ca. 400 Mikron und einem Flächengewicht von ca. 360g/m<sup>2</sup> (+/-5%)

Art-Nr.	Artikelbezeichnung	Preis
41795-GB	Sommerabdeckplane Achteck 350 x 350 cm 400µ   Holz Pool Modell 1   Geo Bubble™	126,00 €
41796-GB	Sommerabdeckplane Achteck 420 x 420 cm 400µ   Holz Pool Modell 2   Geo Bubble™	182,00 €
41797-GB	Sommerabdeckplane Achteck 350 x 561 cm 400µ   Holz Pool Modell 4   Geo Bubble™	202,00 €
41794-P1	Sommerabdeckplane Rechteck 320 x 350 cm 400µ   Holz Pool 1   Geo Bubble™	115,00 €
41794-P2	Sommerabdeckplane Rechteck 440 x 350 cm 400µ   Holz Pool 2   Geo Bubble™	158,00 €
41794-P3	Sommerabdeckplane Rechteck 530 x 350 cm 400µ   Holz Pool 3   Geo Bubble™	191,00 €
41794-KP	Sommerabdeckplane Quadrat 220 x 220 cm 400µ   Kids Pool   Geo Bubble™	50,00 €
41795-rv	Holzpool Solarabdeckplane mit Randverstärkung Achteck 400 x 400 cm   400µ	374,00 €
41796-rv	Holzpool Solarabdeckplane mit Randverstärkung Achteck 470 x 470 cm   400µ	518,00 €
41797-rv	Holzpool Solarabdeckplane mit Randverstärkung Achteck 610 x 400 cm   400µ	588,00 €
41793-rv	Kidspool Solarabdeckplane mit Randverstärkung Quadrat 220 x 220 cm   400µ	82,00 €
41798-rv	Holzpool Solarabdeckplane mit Randverstärkung Rechteck 320 x 350 cm   400µ	149,00 €
41799-rv	Holzpool Solarabdeckplane mit Randverstärkung Rechteck 440 x 350 cm   400µ	181,00 €
41794-rv	Holzpool Solarabdeckplane mit Randverstärkung Rechteck 530 x 350 cm   400µ	216,00 €




Weitere Informationen ab Seite 148

## Gewebeverstärkte Winterabdeckung

Besonders reißfeste und lichtundurchlässige Planen aus gewebeverstärkter Polyethylen-Folie (Oberseite grün, Unterseite schwarz) mit einem Flächengewicht von ca. 180g/m<sup>2</sup>. Die Planen sind ca. 60-80 cm größer als das angegebene Beckenmaß.

Art-Nr.	Artikelbezeichnung	Preis
29011-KP	PEB Winterabdeckplane 200 g/m <sup>2</sup> Quadrat Kidspool 220 x 220 cm	59,00 €
29011-P1	PEB Winterabdeckplane 200 g/m <sup>2</sup> Rechteck Pool 1   320 x 350 cm	88,00 €
29011-P2	PEB Winterabdeckplane 200 g/m <sup>2</sup> Rechteck Pool 2   440 x 350 cm	106,00 €
29011-P3	PEB Winterabdeckplane 200 g/m <sup>2</sup> Rechteck Pool 3   530 x 350 cm	119,00 €
29010-A1	Winterabdeckplane aus PEB 200 g/m <sup>2</sup>   Holzpool Modell 1   Achteck 379 x 350 cm	185,00 €
29010-A2	Winterabdeckplane aus PEB 200 g/m <sup>2</sup>   Holzpool Modell 2   Achteck 455 x 420 cm	254,00 €
29010-A4	Winterabdeckplane aus PEB 200 g/m <sup>2</sup>   Holzpool Modell 4   Achteck 561 x 350 cm	247,00 €



Alle Holzpool Modelle finden Sie auf Seite 11

## Trend Pool Aufblasbare Winterabdeckung

Hält Schmutz, Regenwasser und Licht ab.



### TECHNISCHE DATEN

- Trägergewebe: PES
- Beschichtungsmaterial: PVC
- Flächengewicht: 680g/m<sup>2</sup>
- Dicke: ca. 0,55mm
- Höchstzugkraft: (DIN 53354) 3300/2650 N/5 cm
- Weiterreißkraft K/S: (DIN 53363) 300/300 N
- Haftung: (DIN 53357) 110
- Temperaturresistenz: -30°C - +70°C
- Brennverhalten: (DIN 75200) max. 100mm/min
- Ventil: Sicherheitsventil mit Doppeldichtung
- Abgesenkte Tiefe: ca. 35cm
- Randüberstand: 20 cm



- Trend Pool aufblasbare Poolplane Set, hellgrau, inkl. Bodenanker zur Holzbefestigung und Spannseil



Zubehör Holzboden

- Trend Pool aufblasbare Poolplane Set, hellgrau, inkl. Bodenanker zur Steinbefestigung und Spannseil



Zubehör Steinboden

## TREND WOOD ROLLSCHUTZ

Sicherheits-Rollschutzabdeckung für Ihren Holzpool

### TECHNISCHE DATEN

- Austauschbare Profile: Aluminium, eloxiert, Doppelkehle – Profil: halbrund, Durchmesser 44 mm
- Austauschbare PVC-Bahnen: PVC-Gewebe, blickdicht, 580 g / m<sup>2</sup>
- Durchschnittsgewicht Abdeckung: 1150 g / m<sup>2</sup>
- Befestigung an den Breitseiten: Gurte und Edelstahl-Ratschen
- Befestigung an den Längsseiten: Spannbänder und Edelstahl-Haken
- Aufhängung an den Breit- und Längsseiten: Edelstahl-Haken
- Farben, blickdichte Varianten: Lichtgrau ●
- Optional: Königsblau ● Mandelgrün ● Sand ● Anthrazitgrau ●
- Abrollen: Per Zuggurt, Aufrollen: Mit Handrad oder Handkurbel



Art-Nr.	Artikelbezeichnung	Preis
45052-P1	Trend Holzpool Rollschutzabdeckung   Pool 1 Rechteck   320 x 350 cm   lichtgrau	1.229,00 €
45052-P2	Trend Holzpool Rollschutzabdeckung   Pool 2 Rechteck   440 x 350 cm   lichtgrau	1.632,00 €
45052-P3	Trend Holzpool Rollschutzabdeckung   Pool 3 Rechteck   530 x 350 cm   lichtgrau	1.765,00 €
45051-A1	Trend Holzpool Rollschutzabdeckung   Modell 1 Achteck   400 x 400 cm   lichtgrau	1.970,00 €
45051-A2	Trend Holzpool Rollschutzabdeckung   Modell 2 Achteck   470 x 470 cm   lichtgrau	2.431,00 €
45051-A4	Trend Holzpool Rollschutzabdeckung   Modell 4 Achteck   610 x 400 cm   lichtgrau	2.667,00 €
45051-A3	Trend Holzpool Rollschutzabdeckung   Modell 3 Achteck   547 x 547 cm   lichtgrau	2.728,00 €
45051-A5	Trend Holzpool Rollschutzabdeckung   Modell 5 Achteck   700 x 400 cm   lichtgrau	2.557,00 €
45050-KP	Trend Holzpool Rollschutzabdeckung für Kids Minipool   220 x 220 cm   lichtgrau	511,00 €

Weitere Informationen ab Seite Seite 143

Alle Holzpool Modelle finden Sie auf Seite 11

# STAHLWANDPOOL

Der Traumpool für  
Ihren Garten



#### WICHTIGER HINWEIS:

Unsere Stahlwandpools sollten auf einer befestigten, ebenen Fläche platziert werden. Diese muss so stabil sein, dass sie das Gewicht eines gefüllten Pools unabhängig von der Witterung aushält. Zusätzlich muss die Möglichkeit geschaffen werden, dass auslaufendes Poolwasser problemlos ablaufen kann, ohne dabei Schaden anzurichten. Am einfachsten ist die Montage mit mindestens drei Personen. Die ungefähre Montagezeit beträgt je nach Ausstattungsvariante und Größe ab ca. einem Wochenende. Die effektive Wassertiefe beträgt Poolhöhe abzüglich ca. 14 cm. Wasserdichtheit/Klasse: WO. EN 16582-1 / EN 16582-3. Weitere normenrelevante Informationen finden Sie auf „WICHTIGER HINWEIS ZU ALLEN POOLS“ auf Seite 5.


# STAHLWANDPOOL

# 01

Stahlwandpool  
in Rundform



Stahlwandpool  
in Ovalform



## Handlauf — verschiedenen Varianten

Splash Handlauf  
für Liner ohne Biese  
Farbe Blau

Basic Handlauf  
für Liner mit Überhangbiese P1  
Farbe Blau

Easy Change  
für Liner mit P3 Keilbiese und  
P1 Überhangbiese, Farbe Blau und Sand

Poolfolie  
Farbe Blau oder Sand



Einbau- oder Aufstelleiter

Stahlwand Rund- oder Ovalform

Aluminiumprofil  
hält die Enden des Stahlmantels zusammen

Bodenschiene  
UV-stabilisiert, Farbe Blau



Sandfilteranlage mit Poolpumpe

Verrohrungsmaterial

Einbauteile Set  
bestehend aus Einbauskimmer und Einlaufdüse

Verrottungsfestes Schutzvlies\*

Winterabdeckplane\*

LED Magnet Scheinwerfer



\*ohne Bild

# STAHLWANDPOOL in Rundform



Wählen Sie Ihr Wunschset aus

Auch den Rundpool können Sie in verschiedenen Varianten & Sets auswählen. Hier haben Sie die Wahl zwischen Sets mit unterschiedlichen Größen und Höhen, Handläufen, Wand- und Poolfolienstärken sowie Folienfarben.

- **Stahlwandpools in Rundform mit blauer Poolfolie 0,5 mm**
  - „Splash“ Handlauf in Blau
  - Poolfolie in Blau, Stärke 0,5 mm (ohne Biese)
  - Stahlstärke 0,60 mm bei Höhe 120 cm
- **Stahlwandpools in Rundform mit blauer Poolfolie 0,8 mm**
  - „Easy Change“ oder „Basic“ Handlauf in Blau
  - Poolfolie in Blau, Stärke 0,8 mm (Einhängebiese P1)
  - Stahlstärke 0,60 mm bei Höhe 120 cm
  - Stahlstärke 0,75 mm bei Höhe 150 cm
- **Stahlwandpools in Rundform mit blauer Poolfolie 0,6 mm**
  - „Easy Change“ oder „Basic“ Handlauf in Blau
  - Poolfolie in Blau, Stärke 0,6 mm (Einhängebiese P1)
  - Stahlstärke 0,60 mm bei Höhe 120 cm
  - Stahlstärke 0,75 mm bei Höhe 150 cm
- **Stahlwandpools in Rundform mit sandfarbener Poolfolie 0,8 mm**
  - „Easy Change“ Handlauf in Sand
  - Poolfolie in Sand, Stärke 0,8 mm (Einhängebiese P1)
  - Stahlstärke 0,60 mm bei Höhe 120 cm
  - Stahlstärke 0,75 mm bei Höhe 150 cm

## STAHLWANDPOOL SETS

### Basis-Set

Stahlwand  
Innenhülle  
Bodenschiene + Handlauf

### Starter-Set

Stahlwand  
Innenhülle  
Bodenschiene + Handlauf  
Einbauteile-Paket  
Filteranlage

### All-inclusive-Set

Stahlwand  
Innenhülle  
Bodenschiene + Handlauf  
Einbauteile-Paket  
Filteranlage  
Poolvlies  
Solarabdeckplane  
Winterabdeckplane



## EINBAUMÖGLICHKEITEN Stahlwandpool in Rundform



Frei aufgestellt  
Bei Tiefe 120 cm

Leiter (Seite 122)



Teilweise im Erdreich versenkt  
Bei Tiefe 120 und 150 cm

Leiter (Seite 122)



Vollständig im Erdreich versenkt  
Bei Tiefe 120 und 150 cm

Leiter (Seite 21)

- Handlauf  
SPLASH System  
Farbe Blau
- Poolfolie (ohne Biese)  
Farbe Blau, Stärke 0,5 mm  
gegen Pilzbefall vorbehandelt.
- Stahlwand  
feuerverzinkt  
außen kunststoffbeschichtet  
innen schutzlackiert  
Wandstärke 0,6 mm
- Aluminiumprofil  
hält die Enden des Stahlmantels  
zusammen
- Bodenschiene  
Farbe Blau

## Stahlwandpool in Rundform mit Poolfolie Blau, Stärke 0,5 mm mit SPLASH Handlauf

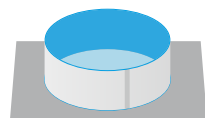


	Art-Nr.	Größe in cm Ø x T	Inhalt m <sup>3</sup>	Splash Handlauf für Overlap (ohne Biese)	Poolfolie Blau Stärke 0,5 mm	Stahlwand mit Aluminiumprofil und Bodenschiene	Einbausimmer Set mit Einlauföse und Schlauchpaket	Sandfilteranlage mit Poolpumpe	Schlauchpaket	Bodenschutzvlies	Winterabdeckplane	Solarfolie	Preis
Basis-Set	10005-S	Ø 350 x 120 cm	ca. 12	✓	✓	✓	—	—	—	—	—	—	1.048,00 €
	10020-S	Ø 450 x 120 cm	ca. 19	✓	✓	✓	—	—	—	—	—	—	1.268,00 €
	10075-S	Ø 500 x 120 cm	ca. 24	✓	✓	✓	—	—	—	—	—	—	1.422,00 €
Starter-Set	10005-S-ST	Ø 350 x 120 cm	ca. 12	✓	✓	✓	✓	Art-Nr. TT300/ap4	✓	—	—	—	1.349,00 €
	10020-S-ST	Ø 450 x 120 cm	ca. 19	✓	✓	✓	✓	Art-Nr. TT300/ap6	✓	—	—	—	1.578,00 €
	10075-S-ST	Ø 500 x 120 cm	ca. 24	✓	✓	✓	✓	Art-Nr. TT300/ap6	✓	—	—	—	1.732,00 €
All-inclusive-Set	10005-S-AI	Ø 350 x 120 cm	ca. 12	✓	✓	✓	✓	Art-Nr. TT300/ap4	✓	✓	✓	✓	1.512,00 €
	10020-S-AI	Ø 450 x 120 cm	ca. 19	✓	✓	✓	✓	Art-Nr. TT300/ap6	✓	✓	✓	✓	1.818,00 €
	10075-S-AI	Ø 500 x 120 cm	ca. 24	✓	✓	✓	✓	Art-Nr. TT300/ap6	✓	✓	✓	✓	2.024,00 €



# STAHLWANDPOOL in Rundform

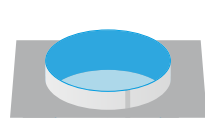
## EINBAUMÖGLICHKEITEN Stahlwandpool in Rundform



Frei aufgestellt  
Bei Tiefe 120 cm



Leiter (Seite 122)



Teilweise im Erdreich versenkt  
Bei Tiefe 120 und 150 cm



Leiter (Seite 122)



Vollständig im Erdreich versenkt  
Bei Tiefe 120 und 150 cm




Leiter (Seite 21)


- Handlauf  
EASY CHANGE System ermöglicht den Austausch der Innenhülle ohne die Beckenrandsteine abnehmen zu müssen oder BASIC HANDLAUF UV-stabilisiert, Farbe Blau
- Poolfolie  
Einhängebiese P1  
UV-stabilisiert  
gegen Pilzbefall vorbehandelt  
Farbe Blau, Stärke 0,6 mm
- Stahlwand  
feuerverzinkt  
außen kunststoffbeschichtet  
innen schutzlackiert  
Stahlstärke 0,60 mm bei Höhe 120 cm  
Stahlstärke 0,75 mm bei Höhe 150 cm
- Aluminiumprofil  
hält die Enden des Stahlmantels zusammen
- Bodenschiene  
UV-stabilisiert, Farbe Blau



## Stahlwandpool in Rundform Poolfolie Blau Stärke 0,6 mm mit Basic Handlauf



	Art-Nr.	Größe in cm Ø x T	Inhalt m³	Basic Handlauf für P1 Einhängeliese	Poolfolie Blau P1 Stärke 0,6 mm	Stahlwand mit Aluminiumprofil und Bodenschiene	Einbauskimmer Set mit Einlaufdüse und Schlauchpaket	Sandfilteranlage mit Poolpumpe 25 kg	Schlauchpaket	Bodenschutzvlies	Winterabdeckplane	Solarfolie	Preis
Basis-Set	10005-BA-T	Ø 350 x 120 cm	ca. 12	✓	✓	✓	—	—	—	—	—	—	1.120,00 €
	10015-BA-T	Ø 420 x 120 cm	ca. 17	✓	✓	✓	—	—	—	—	—	—	1.300,00 €
	10020-BA-T	Ø 450 x 120 cm	ca. 19	✓	✓	✓	—	—	—	—	—	—	1.385,00 €
	10025-BA-T	Ø 500 x 120 cm	ca. 24	✓	✓	✓	—	—	—	—	—	—	1.530,00 €
Starter-Set	10606-BB-ST	Ø 350 x 120 cm	ca. 12	✓	✓	✓	✓	Art-Nr. TT300/ap4	✓	✓	—	—	1.525,00 €
	10616-BB-ST	Ø 420 x 120 cm	ca. 17	✓	✓	✓	✓	Art-Nr. TT300/ap6	✓	✓	—	—	1.708,00 €
	10621-BB-ST	Ø 450 x 120 cm	ca. 19	✓	✓	✓	✓	Art-Nr. TT300/ap6	✓	✓	—	—	1.792,00 €
	10626-BB-ST	Ø 500 x 120 cm	ca. 24	✓	✓	✓	✓	Art-Nr. TT300/ap6	✓	✓	—	—	1.938,00 €
All-inclusive-Set	10606-BB-AI	Ø 350 x 120 cm	ca. 12	✓	✓	✓	✓	Art-Nr. TT300/ap4	✓	✓	✓	✓	1.700,00 €
	10616-BB-AI	Ø 420 x 120 cm	ca. 17	✓	✓	✓	✓	Art-Nr. TT300/ap6	✓	✓	✓	✓	1.927,00 €
	10621-BB-AI	Ø 450 x 120 cm	ca. 19	✓	✓	✓	✓	Art-Nr. TT300/ap6	✓	✓	✓	✓	2.071,00 €
	10626-BB-AI	Ø 500 x 120 cm	ca. 24	✓	✓	✓	✓	Art-Nr. TT300/ap6	✓	✓	✓	✓	2.270,00 €



Ermöglicht den Austausch der Innenhülle ohne die Beckenrandsteine abnehmen zu müssen




### Stahlwandpool in Rundform Poolfolie Blau Stärke 0,6 mm mit Easy Change Handlauf

	Art-Nr.	Größe in cm Ø x T	Inhalt m³	BEasy Change für P3 Keilbiese und P1 Einhängeliese	Poolfolie Blau P1 Stärke 0,6 mm	Stahlwand mit Aluminiumprofil und Bodenschiene	Einbausimmer Set mit Einlauföse und Schlauchpaket	Sandfilteranlage mit Poolpumpe 25 kg	Schlauchpaket	Bodenschutzvlies	Winterabdeckplane	Solarfolie	Preis
Basis-Set	10005-EC-B	Ø 350 x 120 cm	ca. 12	✓	✓	✓	—	—	—	—	—	—	1.144,00 €
	10015-EC-B	Ø 420 x 120 cm	ca. 17	✓	✓	✓	—	—	—	—	—	—	1.327,00 €
	10020-EC-B	Ø 450 x 120 cm	ca. 19	✓	✓	✓	—	—	—	—	—	—	1.413,00 €
	10025-EC-B	Ø 500 x 120 cm	ca. 24	✓	✓	✓	—	—	—	—	—	—	1.562,00 €
Starter-Set	10606-ECB-ST	Ø 350 x 120 cm	ca. 12	✓	✓	✓	✓	✓	Art-Nr. TT300/ap4	—	—	—	1.549,00 €
	10616-ECB-ST	Ø 420 x 120 cm	ca. 17	✓	✓	✓	✓	✓	Art-Nr. TT300/ap6	—	—	—	1.735,00 €
	10621-ECB-ST	Ø 450 x 120 cm	ca. 19	✓	✓	✓	✓	✓	Art-Nr. TT300/ap6	—	—	—	1.821,00 €
	10626-ECB-ST	Ø 500 x 120 cm	ca. 24	✓	✓	✓	✓	✓	Art-Nr. TT300/ap6	—	—	—	1.969,00 €
All-inclusive-Set	10606-ECB-AI	Ø 350 x 120 cm	ca. 12	✓	✓	✓	✓	✓	Art-Nr. TT300/ap4	✓	✓	✓	1.724,00 €
	10616-ECB-AI	Ø 420 x 120 cm	ca. 17	✓	✓	✓	✓	✓	Art-Nr. TT300/ap6	✓	✓	✓	1.954,00 €
	10621-ECB-AI	Ø 450 x 120 cm	ca. 19	✓	✓	✓	✓	✓	Art-Nr. TT300/ap6	✓	✓	✓	2.099,00 €
	10626-ECB-AI	Ø 500 x 120 cm	ca. 24	✓	✓	✓	✓	✓	Art-Nr. TT300/ap6	✓	✓	✓	2.301,00 €

# STAHLWANDPOOL in Rundform



## Stahlwandpool in Rundform Poolfolie Blau Stärke 0,8 mm mit Basic Handlauf



Art-Nr.	Größe in cm Ø x T	Inhalt m <sup>3</sup>	Basic Handlauf für P1 Einhängeweise	Poolfolie Blau P1 Stärke 0,8 mm	Stahlwand mit Aluminiumprofil und Bodenschiene	Einbauskimmer Set mit Einlaufdüse und Schlauchpaket	Sandfilteranlage mit Poolpumpe 25 kg	Schlauchpaket	Bodenschutzvlies	Winterabdeckplane	Solarfolie	Preis
10055-BA-T	Ø 350 x 120 cm	ca. 12	✓	✓	✓	—	—	—	—	—	—	1.195,00 €
Basis-Set	10065-BA-T	Ø 420 x 120 cm	ca. 17	✓	✓	—	—	—	—	—	—	1.353,00 €
	10070-BA-T	Ø 450 x 120 cm	ca. 19	✓	✓	—	—	—	—	—	—	1.485,00 €
	10075-BA-T	Ø 500 x 120 cm	ca. 24	✓	✓	—	—	—	—	—	—	1.671,00 €
	10080-BA-T	Ø 600 x 120 cm	ca. 31	✓	✓	—	—	—	—	—	—	1.903,00 €
	10085-BA-T	Ø 500 x 150 cm	ca. 29	✓	✓	—	—	—	—	—	—	2.238,00 €
	Starter-Set	10806-BB-ST	Ø 350 x 120 cm	ca. 12	✓	✓	✓	Art-Nr. TT300/ap4	✓	—	—	—
10816-BB-ST		Ø 420 x 120 cm	ca. 17	✓	✓	✓	Art-Nr. TT300/ap6	✓	—	—	—	1.760,00 €
10821-BB-ST		Ø 450 x 120 cm	ca. 19	✓	✓	✓	Art-Nr. TT300/ap6	✓	—	—	—	1.892,00 €
10826-BB-ST		Ø 500 x 120 cm	ca. 24	✓	✓	✓	Art-Nr. TT300/ap6	✓	—	—	—	2.078,00 €
10080-BA- T10830-BB-ST		Ø 600 x 120 cm	ca. 31	✓	✓	✓	Art-Nr. TT400/ap8	✓	—	—	—	2.531,00 €
10785-BB-ST		Ø 500 x 150 cm	ca. 29	✓	✓	✓	Art-Nr. TT400/ap8	✓	—	—	—	2.645,00 €
All-inclusive-Set	10806-BB-AI	Ø 350 x 120 cm	ca. 12	✓	✓	✓	Art-Nr. TT300/ap4	✓	✓	✓	✓	1.775,00 €
	10816-BB-AI	Ø 420 x 120 cm	ca. 17	✓	✓	✓	Art-Nr. TT300/ap6	✓	✓	✓	✓	1.976,00 €
	10821-BB-AI	Ø 450 x 120 cm	ca. 19	✓	✓	✓	Art-Nr. TT300/ap6	✓	✓	✓	✓	2.167,00 €
	10826-BB-AI	Ø 500 x 120 cm	ca. 24	✓	✓	✓	Art-Nr. TT300/ap6	✓	✓	✓	✓	2.406,00 €
	10830-BB-AI	Ø 600 x 120 cm	ca. 31	✓	✓	✓	Art-Nr. TT400/ap8	✓	—	✓	—	2.634,00 €
	10785-BB-AI	Ø 500 x 150 cm	ca. 29	✓	✓	✓	Art-Nr. TT400/ap8	✓	✓	✓	✓	2.973,00 €



## EINBAUMÖGLICHKEITEN Stahlwandpool in Rundform



Frei aufgestellt  
Bei Tiefe 120 cm

Leiter (Seite 122)



Teilweise im Erdreich versenkt  
Bei Tiefe 120 und 150 cm

Leiter (Seite 122)



Vollständig im Erdreich versenkt  
Bei Tiefe 120 und 150 cm

Leiter (Seite 21)

- Handlauf  
EASY CHANGE System ermöglicht den Austausch der Innenhülle ohne die Beckenrandsteine abnehmen zu müssen oder BASIC HANDLAUF  
UV-stabilisiert, Farbe Blau
- Poolfolie  
Einhängebiese P1, UV-stabilisiert  
gegen Pilzbefall vorbehandelt  
Farbe Blau, Stärke 0,8 mm
- Stahlwand  
feuerverzinkt  
außen kunststoffbeschichtet  
innen schutzlackiert  
Stahlstärke 0,60 mm bei Höhe 120 cm  
Stahlstärke 0,75 mm bei Höhe 150 cm
- Aluminiumprofil  
hält die Enden des Stahlmantels zusammen
- Bodenschiene  
UV-stabilisiert, Farbe Blau

Ermöglicht den Austausch der Innenhülle ohne die Beckenrandsteine abnehmen zu müssen



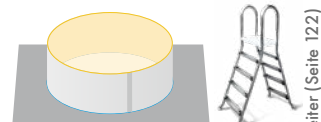
## Stahlwandpool in Rundform Poolfolie Blau Stärke 0,8 mm mit Easy Change Handlauf

	Art-Nr.	Größe in cm Ø x T	Inhalt m <sup>3</sup>	Easy Change für P3 Keilbiese und P1 Eihängebiese	Poolfolie Blau P1 Stärke 0,8 mm	Stahlwand mit Aluminiumprofil und Bodenschiene	Einbausimmer Set mit Einlauföse und Schlauchpaket	Sandfilteranlage mit Poolpumpe 2,5 kg	Schlauchpaket	Bodenschutzvlies	Winterabdeckplane	Solarfolie	Preis
Basis-Set	10055-EC-B-T	Ø 350 x 120 cm	ca. 12	✓	✓	✓	—	—	—	—	—	—	1.219,00 €
	10065-EC-B-T	Ø 420 x 120 cm	ca. 17	✓	✓	✓	—	—	—	—	—	—	1.380,00 €
	10070-EC-B-T	Ø 450 x 120 cm	ca. 19	✓	✓	✓	—	—	—	—	—	—	1.513,00 €
	10075-EC-B-T	Ø 500 x 120 cm	ca. 24	✓	✓	✓	—	—	—	—	—	—	1.702,00 €
	10085-EC-B-T	Ø 500 x 150 cm	ca. 29	✓	✓	✓	—	—	—	—	—	—	2.269,00 €
Starter-Set	10806-ECB-ST	Ø 350 x 120 cm	ca. 12	✓	✓	✓	✓	Art-Nr. TT300/ap4	✓	—	—	—	1.623,00 €
	10816-ECB-ST	Ø 420 x 120 cm	ca. 17	✓	✓	✓	✓	Art-Nr. TT300/ap6	✓	—	—	—	1.787,00 €
	10821-ECB-ST	Ø 450 x 120 cm	ca. 19	✓	✓	✓	✓	Art-Nr. TT300/ap6	✓	—	—	—	1.921,00 €
	10826-ECB-ST	Ø 500 x 120 cm	ca. 24	✓	✓	✓	✓	Art-Nr. TT300/ap6	✓	—	—	—	2.110,00 €
	10785-ECB-ST	Ø 500 x 150 cm	ca. 29	✓	✓	✓	✓	Art-Nr. TT400/ap8	✓	—	—	—	2.676,00 €
All-inclusive-Set	10806-ECB-AI	Ø 350 x 120 cm	ca. 12	✓	✓	✓	✓	Art-Nr. TT300/ap4	✓	✓	✓	✓	1.799,00 €
	10816-ECB-AI	Ø 420 x 120 cm	ca. 17	✓	✓	✓	✓	Art-Nr. TT300/ap6	✓	✓	✓	✓	2.003,00 €
	10821-ECB-AI	Ø 450 x 120 cm	ca. 19	✓	✓	✓	✓	Art-Nr. TT300/ap6	✓	✓	✓	✓	2.195,00 €
	10826-ECB-AI	Ø 500 x 120 cm	ca. 24	✓	✓	✓	✓	Art-Nr. TT300/ap6	✓	✓	✓	✓	2.438,00 €
	10785-ECB-AI	Ø 500 x 150 cm	ca. 29	✓	✓	✓	✓	Art-Nr. TT400/ap8	✓	✓	✓	✓	3.005,00 €

# STAHLWANDPOOL in Rundform



## EINBAUMÖGLICHKEITEN Stahlwandpool in Rundform



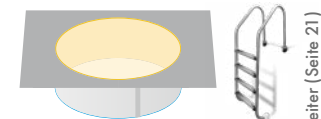
Frei aufgestellt  
Bei Tiefe 120 cm

Leiter (Seite 122)



Teilweise im Erdreich versenkt  
Bei Tiefe 120 und 150 cm

Leiter (Seite 122)




Vollständig im Erdreich versenkt  
Bei Tiefe 120 und 150 cm

Leiter (Seite 21)

- Handlauf  
EASY CHANGE System ermöglicht den Austausch der Innenhülle ohne die Beckenrandsteine abnehmen zu müssen.  
UV-stabilisiert, Farbe Sand
- Poolfolie  
Einhängebiese P1  
UV-stabilisiert  
gegen Pilzbefall vorbehandelt  
Farbe Sand, Stärke 0,8 mm
- Stahlwand  
feuerverzinkt  
außen kunststoffbeschichtet  
innen schutzlackiert  
Stahlstärke 0,60 mm bei Höhe 120 cm  
Stahlstärke 0,75 mm bei Höhe 150 cm
- Aluminiumprofil hält die Enden des Stahlmantels zusammen
- Bodenschiene  
UV-stabilisiert, Farbe Blau



Ermöglicht den Austausch der Innenhülle ohne die Beckenrandsteine abnehmen zu müssen

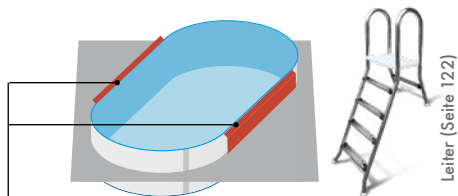


### Stahlwandpool in Rundform Poolfolie Sand Stärke 0,8 mm mit Easy Change Handlauf

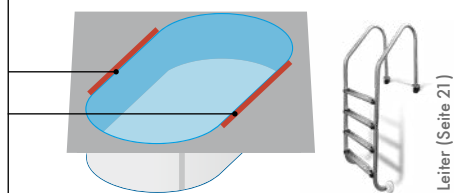
	Art-Nr.	Größe in cm Ø x T	Inhalt m³	Easy Change für P3 Keilbiese und P1 Einhängeweise	Poolfolie Sand P1 Stärke 0,8 mm	Stahlwand mit Aluminiumprofil und Bodenschiene	Einbauskimmer Set mit Einlaufdüse und Schlauchpaket	Sandfilteranlage mit Poolpumpe 25 kg	Schlauchpaket	Bodenschutzvlies	Winterabdeckplane	Solarfolie	Preis
Basis-Set	10055-EC-S-S	Ø 350 x 120 cm	ca. 12	✓	✓	✓	—	—	—	—	—	—	1.340,00 €
	10070-EC-S-S	Ø 450 x 120 cm	ca. 19	✓	✓	✓	—	—	—	—	—	—	1.664,00 €
	10075-EC-S-S	Ø 500 x 120 cm	ca. 24	✓	✓	✓	—	—	—	—	—	—	1.873,00 €
	10085-EC-S-S	Ø 500 x 150 cm	ca. 29	✓	✓	✓	—	—	—	—	—	—	2.496,00 €
Starter-Set	10806-ECB-ST-S	Ø 350 x 120 cm	ca. 12	✓	✓	✓	✓	Art-Nr. TT300/ap4	✓	—	—	—	1.786,00 €
	10821-ECB-ST-S	Ø 450 x 120 cm	ca. 19	✓	✓	✓	✓	Art-Nr. TT300/ap6	✓	—	—	—	1.930,00 €
	10826-ECB-ST-S	Ø 500 x 120 cm	ca. 24	✓	✓	✓	✓	Art-Nr. TT300/ap6	✓	—	—	—	2.321,00 €
	10785-ECB-ST-S	Ø 500 x 150 cm	ca. 29	✓	✓	✓	✓	Art-Nr. TT400/ap8	✓	—	—	—	2.934,00 €
All-inclusive-Set	10806-ECB-AI-S	Ø 350 x 120 cm	ca. 12	✓	✓	✓	✓	Art-Nr. TT300/ap4	✓	✓	✓	✓	1.935,00 €
	10821-ECB-AI-S	Ø 450 x 120 cm	ca. 19	✓	✓	✓	✓	Art-Nr. TT300/ap6	✓	✓	✓	✓	2.414,00 €
	10826-ECB-AI-S	Ø 500 x 120 cm	ca. 24	✓	✓	✓	✓	Art-Nr. TT300/ap6	✓	✓	✓	✓	2.682,00 €
	10785-ECB-AI-S	Ø 500 x 150 cm	ca. 29	✓	✓	✓	✓	Art-Nr. TT400/ap8	✓	✓	✓	✓	3.281,00 €

# STAHLWANDPOOL in Ovalform

## EINBAUMÖGLICHKEITEN Stahlwandpool in Ovalform




Teilweise im Erdreich versenkt  
**Bei Tiefe 120 cm**



Vollständig im Erdreich versenkt  
**Bei Tiefe 120 und 150 cm**

**Es muss bauseits beidseitig  
eine Stützmauer erstellt werden !**



Weitere Informationen ab Seite 21  
**LED Magnetlampe Notmad**



### WICHTIGER HINWEIS:

Unsere Stahlwandpools sollten auf einer befestigten, ebenen Fläche platziert werden. Diese muss so stabil sein, dass sie das Gewicht eines gefüllten Pools unabhängig von der Witterung aushält. Zusätzlich muss die Möglichkeit geschaffen werden, dass auslaufendes Poolwasser problemlos ablaufen kann, ohne dabei Schaden anzurichten. Am einfachsten ist die Montage mit mindestens drei Personen. Die ungefähre Montagezeit beträgt je nach Ausstattungsvariante und Größe ab ca. einem Wochenende. Die effektive Wassertiefe beträgt Poolhöhe abzüglich ca. 14 cm. Wasserdichtheit/Klasse: WO. EN 16582-1 / EN 16582-3. Weitere normenrelevante Informationen finden Sie auf „WICHTIGER HINWEIS ZU ALLEN POOLS“ auf Seite 5.

**Basis-Set**

Stahlwand  
Innenhülle  
Bodenschiene + Handlauf

**Starter-Set**

Stahlwand  
Innenhülle  
Bodenschiene + Handlauf  
Einbauteile-Paket  
Filteranlage

**All-inclusive-Set**

Stahlwand  
Innenhülle  
Bodenschiene + Handlauf  
Einbauteile-Paket  
Filteranlage  
Poolvlies  
Solarabdeckplane  
Winterabdeckplane

## STAHLWANDPOOL SETS

Unsere Sets - Ihre Wahl nach Wunsch!

Den Ovalpool können Sie sich ganz nach Ihren Wünschen zusammenstellen. Hierfür bieten wir Ihnen verschiedene Sets & Handläufe an. Sie haben die Wahl zwischen einem „Easy Change Handlauf“ oder einem „Basic Handlauf“. Mit dem „Easy Change Handlauf“ ist ein optimales Tauschen der Poolfolie möglich. Für die Poolfolie stehen Ihnen die Farben „Blau“ oder „Sand“ zur Auswahl.



**Stahlwandpools in Ovalform mit blauer Poolfolie 0,8 mm**

- „Easy Change“ oder „Basic“ Handlauf in Blau
- Poolfolie in Blau, Stärke 0,8 mm (Einhängebiese P1)
- Stahlstärke 0,60 mm bei Höhe 120 cm
- Stahlstärke 0,75 mm bei Höhe 150 cm



**Stahlwandpools in Ovalform mit sandfarbener Poolfolie 0,8 mm**


- „Easy Change“ oder „Basic“ Handlauf in Sand
- Poolfolie in Sand, Stärke 0,8 mm (Einhängebiese P1)
- Stahlstärke 0,75 mm bei Höhe 150 cm



# STAHLWANDPOOL in Ovalform



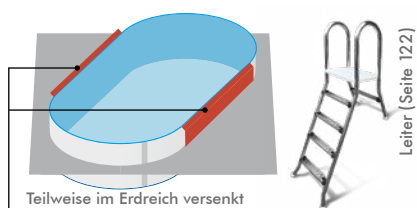
Stahlwandpool in Rundform Poolfolie Blau Stärke 0,8 mm mit Basic Handlauf



	Art-Nr.	Größe in cm Ø x T	Inhalt m³	Basic Handlauf für P1 Einhängeweise	Poolfolie Blau P1 Stärke 0,8 mm	Stahlwand mit Aluminiumprofil und Bodenschiene	Einbausimmer Set mit Einläufe und Schlauchpaket	Sandfilteranlage mit Poolpumpe 25, 50, 75 kg	Schlauchpaket	Bodenschutzvlies	Winterabdeckplane	Solarfolie	Preis
Basis-Set	10435-BA-T	490 x 300 x 120	ca. 15	✓	✓	✓	—	—	—	—	—	—	1.411,00 €
	10440-BA-T	530 x 320 x 120	ca. 18	✓	✓	✓	—	—	—	—	—	—	1.524,00 €
	10445-BA-T	623 x 360 x 120	ca. 24	✓	✓	✓	—	—	—	—	—	—	1.740,00 €
	10460-BA-T	800 x 400 x 120	ca. 34	✓	✓	✓	—	—	—	—	—	—	2.173,00 €
	10545-BA-T	623 x 360 x 150	ca. 29	✓	✓	✓	—	—	—	—	—	—	2.342,00 €
	10560-BA-T	800 x 400 x 150	ca. 43	✓	✓	✓	—	—	—	—	—	—	3.045,00 €
Starter-Set	10896-BB-ST	490 x 300 x 120	ca. 15	✓	✓	✓	✓	Art-Nr. TT300/ap6	✓	—	—	—	1.819,00 €
	10901-BB-ST	530 x 320 x 120	ca. 18	✓	✓	✓	✓	Art-Nr. TT300/ap6	✓	—	—	—	1.931,00 €
	10906-BB-ST	623 x 360 x 120	ca. 24	✓	✓	✓	✓	Art-Nr. TT400/ap8	✓	—	—	—	2.148,00 €
	10916-BB-ST	800 x 400 x 120	ca. 34	✓	✓	✓	✓	Art-Nr. TT400/ap8	✓	—	—	—	2.661,00 €
	10936-BB-ST	623 x 360 x 150	ca. 29	✓	✓	✓	✓	Art-Nr. TT400/ap8	✓	—	—	—	2.830,00 €
	10946-BB-ST	800 x 400 x 150	ca. 43	✓	✓	✓	✓	Art-Nr. TT500/ap11	✓	—	—	—	3.765,00 €
All-inclusive-Set	10896-BB-AI	490 x 300 x 120	ca. 15	✓	✓	✓	✓	Art-Nr. TT300/ap6	✓	✓	✓	✓	2.236,00 €
	10901-BB-AI	530 x 320 x 120	ca. 18	✓	✓	✓	✓	Art-Nr. TT300/ap6	✓	✓	✓	✓	2.380,00 €
	10906-BB-AI	623 x 360 x 120	ca. 24	✓	✓	✓	✓	Art-Nr. TT400/ap8	✓	✓	✓	✓	2.662,00 €
	10916-BB-AI	800 x 400 x 120	ca. 34	✓	✓	✓	✓	Art-Nr. TT400/ap8	✓	✓	✓	✓	3.300,00 €
	10936-BB-AI	623 x 360 x 150	ca. 29	✓	✓	✓	✓	Art-Nr. TT400/ap8	✓	✓	✓	✓	3.387,00 €
	10946-BB-AI	800 x 400 x 150	ca. 43	✓	✓	✓	✓	Art-Nr. TT500/ap11	✓	✓	✓	✓	4.446,00 €

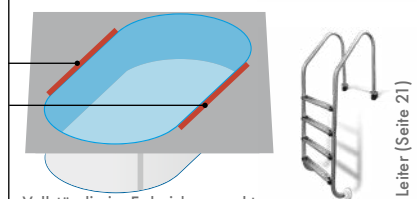


## EINBAUMÖGLICHKEITEN Stahlwandpool in Ovalform



Teilweise im Erdreich versenkt

Bei Tiefe 120 cm



Vollständig im Erdreich versenkt

Bei Tiefe 120 und 150 cm

Stützmauer bauseits !

- Handlauf  
EASY CHANGE System ermöglicht den Austausch der Innenhülle ohne die Beckenrandsteine abnehmen zu müssen oder BASIC HANDLAUF  
UV-stabilisiert, Farbe Blau
- Poolfolie  
Einhängebiese P1, UV-stabilisiert gegen Pilzbefall vorbehandelt  
Farbe Blau, Stärke 0,8 mm
- Stahlwand, feuerverzinkt  
außen kunststoffbeschichtet innen schutzlackiert  
Wandstärke 0,60 mm bei 120 cm  
Stahlstärke 0,75 mm bei 150 cm Höhe
- Aluminiumprofil  
hält die Enden des Stahlmantels zusammen
- Bodenschiene  
UV-stabilisiert, Farbe Blau

Ermöglicht den Austausch der Innenhülle ohne die Beckenrandsteine abnehmen zu müssen



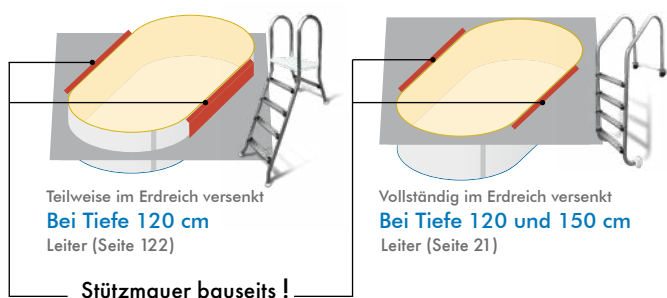
## Stahlwandpool in Rundform Poolfolie Blau Stärke 0,8 mm mit Easy Change Handlauf

Art-Nr.	Größe in cm Ø x T	Inhalt m <sup>3</sup>	Easy Change für P3 Keilbiese und P1 Eihängebiese	Poolfolie Blau P1 Stärke 0,8 mm	Stahlwand mit Aluminiumprofil und Bodenschiene	Einbausimmer Set mit Einlauföse und Schlauchpaket	Sandfilteranlage mit Poolpumpe 25, 50, 75 kg	Schlauchpaket	Bodenschutzvlies	Winterabdeckplane	Solarfolie	Preis
10435-EC-B-T	490 x 300 x 120	ca. 15	✓	✓	✓	—	—	—	—	—	—	1.441,00 €
10440-EC-B-T	530 x 320 x 120	ca. 18	✓	✓	✓	—	—	—	—	—	—	1.554,00 €
10445-EC-B-T	623 x 360 x 120	ca. 24	✓	✓	✓	—	—	—	—	—	—	1.777,00 €
10460-EC-B-T	800 x 400 x 120	ca. 34	✓	✓	✓	—	—	—	—	—	—	2.213,00 €
10545-EC-B-T	623 x 360 x 150	ca. 29	✓	✓	✓	—	—	—	—	—	—	2.379,00 €
10560-EC-B-T	800 x 400 x 150	ca. 43	✓	✓	✓	—	—	—	—	—	—	3.086,00 €
10896-ECB-ST	490 x 300 x 120	ca. 15	✓	✓	✓	✓	Art-Nr. TT300/ap6	✓	—	—	—	1.848,00 €
10901-ECB-ST	530 x 320 x 120	ca. 18	✓	✓	✓	✓	Art-Nr. TT300/ap6	✓	—	—	—	1.961,00 €
10906-ECB-ST	623 x 360 x 120	ca. 24	✓	✓	✓	✓	Art-Nr. TT400/ap8	✓	—	—	—	2.256,00 €
10916-ECB-ST	800 x 400 x 120	ca. 34	✓	✓	✓	✓	Art-Nr. TT400/ap8	✓	—	—	—	2.702,00 €
10936-ECB-ST	623 x 360 x 150	ca. 29	✓	✓	✓	✓	Art-Nr. TT400/ap8	✓	—	—	—	2.867,00 €
10946-ECB-ST	800 x 400 x 150	ca. 43	✓	✓	✓	✓	Art-Nr. TT500/ap11	✓	—	—	—	3.805,00 €
10896-ECB-AI	490 x 300 x 120	ca. 15	✓	✓	✓	✓	Art-Nr. TT300/ap6	✓	✓	✓	✓	2.265,00 €
10901-ECB-AI	530 x 320 x 120	ca. 18	✓	✓	✓	✓	Art-Nr. TT300/ap6	✓	✓	✓	✓	2.409,00 €
10906-ECB-AI	623 x 360 x 120	ca. 24	✓	✓	✓	✓	Art-Nr. TT400/ap8	✓	✓	✓	✓	2.771,00 €
10916-ECB-AI	800 x 400 x 120	ca. 34	✓	✓	✓	✓	Art-Nr. TT400/ap8	✓	✓	✓	✓	3.340,00 €
10936-ECB-AI	623 x 360 x 150	ca. 29	✓	✓	✓	✓	Art-Nr. TT400/ap8	✓	✓	✓	✓	3.425,00 €
10946-ECB-AI	800 x 400 x 150	ca. 43	✓	✓	✓	✓	Art-Nr. TT500/ap11	✓	✓	✓	✓	4.487,00 €

# STAHLWANDPOOL in Ovalform



## EINBAUMÖGLICHKEITEN Stahlwandpool in Ovalform




Teilweise im Erdreich versenkt  
**Bei Tiefe 120 cm**  
Leiter (Seite 122)

Vollständig im Erdreich versenkt  
**Bei Tiefe 120 und 150 cm**  
Leiter (Seite 21)

**Stützmauer bauseits !**

- Handlauf  
EASY CHANGE System ermöglicht den Austausch der Innenhülle ohne die Beckenrandsteine abnehmen zu müssen.  
UV-stabilisiert, Farbe Sand
- Poolfolie  
Einhängeblese P1, UV-stabilisiert gegen Pilzbefall vorbehandelt  
Farbe Sand, Stärke 0,8 mm
- Stahlwand  
feuerverzinkt außen kunststoffbeschichtet innen schutzlackiert  
Stahlstärke 0,75 mm
- Aluminiumprofil  
hält die Enden des Stahlmantels zusammen
- Bodenschiene  
UV-stabilisiert, Farbe Blau

Ermöglicht den Austausch der Innenhülle ohne die Beckenrandsteine abnehmen zu müssen



## Stahlwandpool in Ovalform mit Poolfolie Sand, Stärke 0,8 mm mit Easy Change Handlauf

	Art-Nr.	Größe in cm Ø x T	Inhalt m <sup>3</sup>	Easy Change für P3 Keilblese und P1 Einhängblese	Poolfolie Sand P1 Stärke 0,8 mm	Stahlwand mit Aluminiumprofil und Bodenschiene	Einbauskimmer und Einlaufdüse Art-Nr. 48505-3	Sandfilteranlage mit Poolpumpe 25, 50, 75 kg	Schlauchpaket	Bodenschutzvlies	Winterabdeckplane	Solarfolie	Preis
Basis-Set	10545-EC-S-S	623 x 360 x 150	ca. 29	✓	✓	✓	—	—	—	—	—	—	2.617,00 €
	10560-EC-S-S	800 x 400 x 150	ca. 43	✓	✓	✓	—	—	—	—	—	—	3.394,00 €
Starter-Set	10936-ECB-ST-S	623 x 360 x 150	ca. 29	✓	✓	✓	✓	Art-Nr. TT400/ap8	✓	—	—	—	3.154,00 €
	10946-ECB-ST-S	800 x 400 x 150	ca. 43	✓	✓	✓	✓	Art-Nr. TT500/ap11	✓	—	—	—	4.186,00 €
All-inclusive-Set	10936-ECB-AI-S	623 x 360 x 150	ca. 29	✓	✓	✓	✓	Art-Nr. TT400/ap8	✓	✓	✓	✓	3.767,00 €
	10946-ECB-AI-S	800 x 400 x 150	ca. 43	✓	✓	✓	✓	Art-Nr. TT500/ap11	✓	✓	✓	✓	4.935,00 €

Die Ausschnitte für den Skimmer und die Einlaufdüse sind nur vorperforiert und müssen vor der Montage noch herausgebrochen und mit Zinkspray versiegelt werden.

Wenn Sie den Skimmer und / oder die Einlaufdüse jedoch an einer anderen Stelle haben möchten, können Sie auch eigene Ausschnitte mittels Stichsäge oder elektrischer Metallsäge vorbereiten.

Auf die gleiche Weise können Sie die Ausschnitte für Unterwasserscheinwerfer und / oder eine Gegenstromanlage vornehmen.

Für eine optimale Wasserzirkulation sollte man die Einlaufdüsen immer gegenüber des Skimmers positionieren.

Bei Ovalpools größer 623 x 360 cm empfehlen wir daher 2 Einbauskimmer und 2 Einlaufdüsen, welche beide in die Rundung eingebaut werden.



Skimmer BASIC inkl. Einlaufdüse BASIC  
Art-Nr. D 48100-E



Aufstellleiter TRENDLINE  
Classic E 52200-wp (Seite 122)



Aufstellleiter TRENDLINE  
Classic E 52210-wp (Seite 122)



Einbauleiter TRENDLINE Weit  
4-stufig E 52520-wp (Seite 21)



Je nach Beckenmontage benötigen Sie noch eine Einbau- oder Aufstellleiter. Wir empfehlen Ihnen daher eine Poolleiter aus Edelstahl. Diese rundet den qualitativ hochwertigen TREND POOL zusätzlich ab.