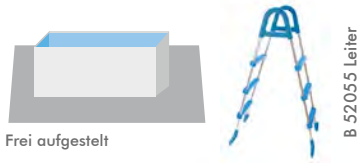


FRAME POOLS in Hellgrau und Mosaik-Optik

EINBAUMÖGLICHKEITEN

Frame Pools in Rechteckform



Frei aufgestellt



B 52055 Leiter



Innen



Mosaik-Blau

Frame Pool Setangebote

inkl. nachfolgendem Lieferumfang

- Frame Pool in Hellgrau- und Mosaik-Optik mit stabilem, grau beschichtetem Rahmen und breiten Kunststofffüßen sowie Poolfolie (Stärke 0,5 mm), außen einfarbig und innen in Mosaik-Optik mit geschweißten Schlaufen für die beschichteten Halterungen.
- Absaug- und Zuleitung
Angeschweißte Absaug- und Zuleitung für 32 mm Poolschlauch. Absaugleitung mit Siebaufsatz, Zuleitung mit 90° Winkelstück für bessere Beckenhydraulik. Verschlussstopfen-Set zur Überwinterung im Lieferumfang enthalten. Abwasseranschluss mit Schraubverschluss am unteren Rand der Poolfolie.
- Sandfilteranlage
mit einteiligem Filterkessel, leistungsstarker Poolpumpe und Filtermedium
- Verrohrungsmaterial
Schwimmschlauch ist enthalten
- Aufstellbeckenleiter
- PVC Abdeckplane (Farbe Blau)

Frame Pool in Rechteckform / Mosaik Optik innen

Art.-Nr.	Größe in cm L x B x T	Inhalt m ³	Poolfolie ■ Außen Hellgrau ■ Innen Mosaik-Blau	Absaug- und Zuleitung	Sandfilteranlage	Schlauchpaket	Aufstellbeckenleiter	PVC Abdeckplane (Farbe Blau)
12015-hg	549 x 274 x 132	ca. 20	☑	—	—	—	—	—
12015-hg-set	549 x 274 x 132	ca. 20	☑	☑	☑	☑	☑	☑

LED Magnetlampe Notmad



Art.-Nr.	Licht Farbe	Gehäuse	Größe
502006	Licht Farbe Weiß	Weiß	110 x 110 cm
502051	Licht Farbe Weiß	Blau	110 x 110 cm
502105	Licht Farbe RGB	Weiß	110 x 110 cm
502150	Licht Farbe RGB	Blau	110 x 110 cm

Weitere Informationen ab Seite 133

Aufstellleiter




Art.-Nr.	Artikelbezeichnung
52055	Aufstellleiter 3-stufig für Becken bis 110 cm Höhe
52056	Aufstellleiter 4-stufig für Becken bis 122 cm Höhe
52057	Aufstellleiter 4-stufig für Becken bis 140 cm Höhe
52200	Aufstellleiter Classic 4-stufig für Becken bis 120 cm Höhe

Weitere Informationen ab Seite 165

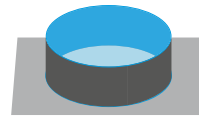
FRAME POOLS mit Rattanoptik

01



EINBAUMÖGLICHKEITEN

Frame Pools in Rundform



Frei aufgestellt



B 52055 Leiter

Frame Pool Setangebote

inkl. nachfolgendem Lieferumfang

- Frame Pool in Rattan- und Mosaik-Optik mit stabilem, dunkel beschichtetem Rahmen, breiten Kunststofffüßen und Poolfolie (Stärke 0,5 mm), außen in Rattan- und innen in Mosaik-Optik mit geschweißter Schlaufe für die beschichteten Querstreben.
- Absaug- und Zuleitung
Angeschweißte Absaug- und Zuleitung für 32 mm Poolschlauch. Absaugleitung mit Siebaufsatz, Zuleitung mit 90° Winkelstück für bessere Beckenhydraulik. Verschlussstopfen-Set zur Überwinterung im Lieferumfang enthalten. Abwasseranschluss mit Schraubverschluss am unteren Rand der Poolfolie.
- Sandfilteranlage mit einteiligem Filterkessel, leistungsstarker Poolpumpe und Filtermedium
- Verrohrungsmaterial Schwimmschlauch ist enthalten
- Aufstellbeckenleiter
- PVC Abdeckplane (Farbe Blau)

Frame Pool mit Rattan / Mosaik Optik, rund

Art.-Nr.	Größe in cm Ø x T	Inhalt m ³	Poolfolie Rattanoptik ■ Außen Anthrazit ■ Innen Mosaik-Blau	Poolfolie Rattanoptik ■ Außen Hellgrau ■ Innen Mosaik-Blau	Absaug- und Zuleitung	Sandfilteranlage	Schlauchpaket	Aufstellbeckenleiter	PVC Abdeckplane
12009-dg	Ø 305 x 72	ca. 5	✓	—	—	—	—	—	—
12010-hg	Ø 427 x 107	ca. 15	—	✓	—	—	—	—	—
12011-dg	Ø 488 x 122	ca. 19	✓	—	—	—	—	—	—
12009-dg-set	Ø 305 x 72	ca. 5	✓	—	✓	✓	✓	Art.-Nr. 52055	Art.-Nr. 41510
12010-hg-set	Ø 427 x 107	ca. 15	—	✓	✓	✓	✓	Art.-Nr. 52055	Art.-Nr. 41510
12011-dg-set	Ø 488 x 122	ca. 19	✓	—	✓	✓	✓	Art.-Nr. 52056	Art.-Nr. 41511

WICHTIGER HINWEIS:

Dieser Pooltyp ist für die Montage auf einer befestigten, geraden Fläche geeignet. Diese muss so stabil sein, dass sie das Gewicht eines gefüllten Pools unabhängig von der Witterung aushält. Zusätzlich muss die Möglichkeit geschaffen werden, dass auslaufendes Poolwasser problemlos ablaufen kann, ohne dabei Schaden anzurichten. Am einfachsten ist die Montage mit mindestens drei Personen. Die ungefähre Montagezeit beträgt je nach Ausstattungsvariante und Größe ab ca. drei Stunden (ohne Vorbereitungsarbeiten und Befüllung). Die effektive Wassertiefe beträgt Poolhöhe abzüglich ca. 14 cm. Wasserdichtheit/Klasse: WO. EN 16582-1 / EN 16582-3. Weitere normenrelevante Informationen finden Sie auf Seite 4.



TREND HOLZPOOL

ein ökologisches Poolbausystem, das überzeugt

Das Deck der Holzpools wird aus starkem Fichtenholz hergestellt. Für einen optimalen Schutz werden die Decks kesseldruckimprägniert geliefert. Die Imprägnierung ist ein effektives und ökologisches Holzschutzverfahren, das das Fichtenholz besonders haltbar macht, vor Pilzbefall schützt und die Lebensdauer im Außenbereich erheblich verlängert.

Alle TREND HOLZPOOLS bestehen aus chromfreien, kesseldruckimprägnierten Rundprofilhölzern mit Doppelnut- und Federsystem und einer wasserabweisenden Profilierung. Alle anthrazitfarbenen Pools sind nur imprägniert und nicht kesseldruckimprägniert, Kidspools nur lasiert. Die Seitenwände setzen sich aus einzelnen Bohlen zusammen, die bei der Montage aufeinander gesteckt werden. Dabei unterstützt Sie der perfekte Sitz des Nut- und Federsystems, welcher durch modernste Frästechnik erreicht wird.

Im Lieferumfang ist eine robuste Poolfolie mit 0,8 mm Stärke (nur bei Achteckpools) enthalten. Dies ist einer der wichtigsten Unterschiede zu herkömmlichen Holzpools aus dem Baumarkt und entspricht einem enorm hohen Qualitätsstandard, welcher normalerweise nur in Systempools verwendet wird. Zudem haben Sie die Wahl zwischen dem in Deutschland häufig verwendeten Adriablau, karibischer Sandfarbe oder Weiß.

01

Holzpoools



HOLZPOOL RECHTECK



Holzfarbe: Natur

Pool 1 L320 x B350 x T124 cm*

Pool 2 L440 x B350 x T124 cm*

Pool 3 L530 x B350 x T124 cm*



Holzfarbe: Natur

TREND HOLZPOOL Kidspool

L220 x B220 x T78 cm*

HOLZPOOL ACHECK



Holzfarbe: Natur

Modell 1 L400 x B400 x T124 cm* (Metallecken)

Modell 2 L470 x B470 x T124 cm* (Metallecken)

Modell 3 L547 x B547 x T124 cm* (Blockbohlenecke)



Holzfarbe: Anthrazit

Modell 1 L400 x B400 x T124 cm* (Metallecken)

Modell 2 L470 x B470 x T124 cm* (Metallecken)

HOLZPOOL ACHECK LANGFORM



Holzfarbe: Natur

Modell 4 L610 x B400 x T124 cm* (Metallecken)

Modell 5 L700 x B400 x T124 cm* (Blockbohlenecke)



Holzfarbe: Anthrazit

Modell 4 L610 x B400 x T124 cm* (Metallecken)

Modell 5 L700 x B400 x T124 cm* (Blockbohlenecke)

NEU! Metallecken



*Alle Maße sind Außenmaße, inkl. Holzbecken

Detaillierte Bemaßungen finden Sie auf Seite 20.

WICHTIGER HINWEIS:


Unsere HOLZPOOLS sollten auf einer befestigten, ebenen Fläche platziert werden. Diese muss so stabil sein, dass sie das Gewicht eines gefüllten Pools unabhängig von der Witterung aushält. Die Poolform Achteck Länglich benötigt vier Punktfundamente für die Seitenstützen. Zusätzlich muss die Möglichkeit geschaffen werden, dass auslaufendes Poolwasser problemlos ablaufen kann, ohne dabei Schaden anzurichten. Am einfachsten ist die Montage mit mindestens drei Personen. Die ungefähre Montagezeit beträgt je nach Ausstattungsvariante und Größe ab ca. einem Wochenende. Die effektive Wassertiefe beträgt Poolhöhe abzüglich ca. 14 cm. Wasserdichtheit/Klasse: WO. EN 16582-1 / EN 16582-3. Weitere normenrelevante Informationen finden Sie auf Seite 4.

HOLZPOOLS Rechteck

01



Einbaumöglichkeiten
HOLZPOOL Rechteck



Frei aufgestellt

5
Jahre
HERSTELLERGARANTIE
Auf die Holzkonstruktion



Holz
pools

Lieferumfang

- TREND HOLZPOOL Rechteck aus massivem Fichtenholz mit chromfreien, kesseldruckimprägnierten Rundprofilhölzern mit 45 mm Stärke und Doppelnut- und Federsystem sowie Klemmprofil zum Einhängen der blauen Poolfolie mit 0,6 mm Stärke.
- Einbauteile Set bestehend aus Einbauskimmer und Einlaufdüse
- Sandfilteranlage mit einteiligem Filterkessel, leistungsstarker Poolpumpe und Filtermedium
- Verrohrungsmaterial
Schwimmschlauch ist enthalten
- Bodenschutzvlies
- Edelstahl-Einbauleiter



Clever Change,
für P3 Keilbiese
Poolfolie blau 0,6 mm

HOLZPOOL Rechteck

Art.-Nr.	Größe in cm L x B x T (Außenmaße)	Inhalt m ³	Holzfarbe: Natur (Bild 1,2)	Einbauskimmer und Einlaufdüse	Sandfilteranlage inkl. Filterquarzsand	Schlauchpaket	Bodenschutzvlies	Einbauleiter 3-stufig	Befestigungsleiste Weiß, P3 Keilbiese Poolfolie Blau
13110-set	350 x 320 x 124	ca. 8,9	✓	✓	✓	✓	✓	✓	✓
13120-set	350 x 440 x 124	ca. 12,9	✓	✓	✓	✓	✓	✓	✓
13130-set	350 x 530 x 124	ca. 15,3	✓	✓	✓	✓	✓	✓	✓

TREND HOLZPOOL Zubehör

Art.-Nr.	Holzfarbe: Natur	Artikelbezeichnung
13050	✓	Filterbox zum Schutz der Filtertechnik (Bild 3)

WICHTIGER HINWEIS:


Unsere HOLZPOOLS sollten auf einer befestigten, ebenen Fläche platziert werden. Diese muss so stabil sein, dass sie das Gewicht eines gefüllten Pools unabhängig von der Witterung aushält. Die Poolform Achteck Länglich benötigt vier Punktfundamente für die Seitenstützen. Zusätzlich muss die Möglichkeit geschaffen werden, dass auslaufendes Poolwasser problemlos ablaufen kann, ohne dabei Schaden anzurichten. Am einfachsten ist die Montage mit mindestens drei Personen. Die ungefähre Montagezeit beträgt je nach Ausstattungsvariante und Größe ab ca. einem Wochenende. Die effektive Wassertiefe beträgt Poolhöhe abzüglich ca. 14 cm. Wasserdichtheit/Klasse: WO. EN 16582-1 / EN 16582-3. Weitere normenrelevante Informationen finden Sie auf Seite 4.



6



6



7



8

TREND HOLZPOOL Zubehör

Art.-Nr.	Größe: L x B x T	
13040-tb	220 x 35 x 78 cm	Anbauschacht zu Minipool (Bild 5,6,7)
45050-KP	220 x 220 cm	Rollschutzabdeckung zu Minipool (Bild 3,4)

Trend Pool aufblasbare Poolplane Set (Bild 8)

Art.-Nr.	inkl. Befestigungsmaterial
46255-hg-set	✓

Weitere Informationen ab Seite 203

HOLZPOOLS Kidspool

01




Einbaumöglichkeiten
HOLZPOOL Kidspool



Frei aufgestellt




Auf die Holzkonstruktion gegen
Schimmel, Bläue und Fäulnis



Lieferumfang

- HOLZPOOL Kidspool**
 aus massivem Fichtenholz mit chromfreien, lasierten Rundprofilhölzern mit 38 mm Stärke und Doppelnut- und Federsystem, sowie Klemmprofil zum Einhängen der blauen Poolfolie mit 0,6 mm Stärke.
- Einbauteile Set**
 bestehend aus Einbauskimmer und Einlaufdüse
- Sandfilteranlage** mit einteiligem Filterkessel, leistungsstarker Poolpumpe und Filtermedium
- Verrohrungsmaterial**
 Schwimmschlauch ist enthalten
- Bodenschutzvlies**



Clever Change,
für P3 Keilbiese
Poolfolie blau 0,6 mm

TREND HOLZPOOL Kidspool

Detaillierte Bemaßungen finden Sie auf Seite 20.

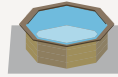
Art.-Nr.	Größe in cm L x B x T (Außenmaße)	Inhalt	Einbauskimmer und Einlaufdüse	Sandfilteranlage inkl. Filterquarz- sand	Schlauchpaket	Bodenschutz- vlies	Befestigungs- leiste Weiß, Poolfolie Blau
13040-set	220 x 220 x 78	ca. 2,3 m³	✓	✓	✓	✓	✓

HOLZPOOLS Achteck

Achteckige Holzpool Setangebote inkl. nachfolgendem Lieferumfang

- TREND HOLZPOOL Achteck**
 aus massivem Fichtenholz mit chromfreien, kessel-druckimprägnierten Rundprofilhölzern mit 38 mm Stärke und Doppelnut- und Federsystem sowie Klemmprofil zum Einhängen der blauen Poolfolie mit 0,8 mm Stärke.
- Einbauteile Set**
 bestehend aus Einbauskimmer und Einlaufdüse
- Sandfilteranlage**
 mit einteiligem Filterkessel, leistungsstarker Pool-pumpe und Filtermedium
- Verrohrungsmaterial**
 Schwimmschlauch ist enthalten
- Bodenschutzvlies**
- Edelstahl-Einbauleiter**

Einbaumöglichkeiten HOLZPOOL Achteck



Frei aufgestellt



Clever Change, für P3 Keilbiese Poolfolie 0,8 mm



Folie Blau



Folie Sand



Folie Weiß



2



1

Detaillierte Bemaßungen finden Sie auf Seite 20.



3




4



5

HIGHLIGHT Metallecken



- erhöhte Eckstabilität durch die Chromline Eckverbindung und KDI-Holzblenden
- Verschraubung durch Sechskant Holzschrauben
- besonders witterungsbeständig - Konstruktion aus kessel-druckimprägniertem Holz

TREND HOLZPOOL Zubehör

Art.-Nr.	Holzfarbe: Natur	Artikelbezeichnung
13050	✓	Filterbox zum Schutz der Filtertechnik (Bild 4)
13052-set	—	Edelstallecken Set (8 St.) für Stöße des Holzdecks (Bild 5)



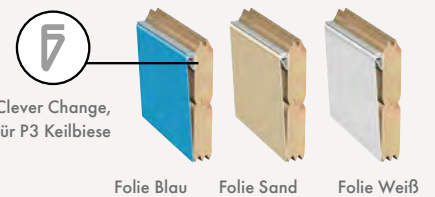

5
Jahre
HERSTELLERGARANTIE
Auf die Holzkonstruktion

Blockbohlenecke

HOLZPOOL Achteck

Art.-Nr.	Größe in cm L x B x T (Außenmaße)	Inhalt m ³	Holzfarbe: Natur (Bild 1)	Holzfarbe: Anthrazit (Bild 3)	Metallecken (Bild 1)	Blockbohlenecke (Bild 2, 3)	Breitmaulskimmer und Einlaufdüse	Sandfilteranlage inkl. Filterquarzsand	Schlauchpaket	Bodenschutzvlies	Einbauleiter 3-stufig, Eng	Befestigungsleiste Weiß, P3 Keilbiese Poolfolie Blau	Befestigungsleiste Weiß, P3 Keilbiese Poolfolie Sand	Befestigungsleiste Weiß, P3 Keilbiese Poolfolie Weiß
14010-blau	400 x 400 x 124	ca. 11,3	✓	-	✓	-	✓	✓	✓	✓	✓	✓	-	-
14010-sand	400 x 400 x 124	ca. 11,3	✓	-	✓	-	✓	✓	✓	✓	✓	-	✓	-
14010-weiß	400 x 400 x 124	ca. 11,3	✓	-	✓	-	✓	✓	✓	✓	✓	-	-	✓
14010-A-blau	400 x 400 x 124	ca. 11,3	-	✓	✓	-	✓	✓	✓	✓	✓	✓	-	-
14010-A-sand	400 x 400 x 124	ca. 11,3	-	✓	✓	-	✓	✓	✓	✓	✓	-	✓	-
14010-A-weiß	400 x 400 x 124	ca. 11,3	-	✓	✓	-	✓	✓	✓	✓	✓	-	-	✓
14020-blau	470 x 470 x 124	ca. 16,3	✓	-	✓	-	✓	✓	✓	✓	✓	✓	-	-
14020-sand	470 x 470 x 124	ca. 16,3	✓	-	✓	-	✓	✓	✓	✓	✓	-	✓	-
14020-weiß	470 x 470 x 124	ca. 16,3	✓	-	✓	-	✓	✓	✓	✓	✓	-	-	✓
14020-A-blau	470 x 470 x 124	ca. 16,3	-	✓	✓	-	✓	✓	✓	✓	✓	✓	-	-
14020-A-sand	470 x 470 x 124	ca. 16,3	-	✓	✓	-	✓	✓	✓	✓	✓	-	✓	-
14020-A-weiß	470 x 470 x 124	ca. 16,3	-	✓	✓	-	✓	✓	✓	✓	✓	-	-	✓
14030-blau	547 x 547 x 124	ca. 21	✓	-	-	✓	✓	✓	✓	✓	✓	✓	-	-
14030-sand	547 x 547 x 124	ca. 21	✓	-	-	✓	✓	✓	✓	✓	✓	-	✓	-


HOLZPOOLS Achteck Langform



TREND HOLZPOOL Zubehör

Art.-Nr.	Holzfarbe: Natur	Artikelbezeichnung	Preis
49535	✓	Sonnenterrasse Front 171 x 80 x 124 cm	776,00 €
49538	✓	Sonnenterrasse seitlich, rechts/links (nur mit Sonnenterrasse Front bestellbar) (Bild 4)	638,00 €
Art.-Nr.	Holzfarbe: Natur	Artikelbezeichnung	Preis
13050	✓	Filterbox zum Schutz der Filtertechnik (Bild 5)	441,00 €
13052-set	—	Edelstallecken Set (8 St.) für Stöße des Holz-decks (Bild 6)	384,00 €

HIGHLIGHT Metallecken



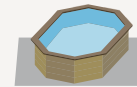
- erhöhte Eckstabilität durch die Chromeline Eckverbindung und KDI-Holzblenden
- Verschraubung durch Sechskant Holzschrauben
- besonders witterungsbeständig - Konstruktion aus kesseldruckimprägniertem Holz



Achteckige Holzpool Setangebote inkl. nachfolgendem Lieferumfang

- HOLZPOOL Achteck Langform**
 aus massivem Fichtenholz mit chromfreien, kesseldruckimprägnierten Rundprofilhölzern mit 38 mm Stärke und Doppelnut- und Federsystem sowie Klemmprofil zum Einhängen der blauen Poolfolie mit 0,8 mm Stärke, Blau, Sand oder Weiß.
- Einbauteile Set**
 bestehend aus Einbauskimmer und Einlaufdüse
- Sandfilteranlage**
 mit einteiligem Filterkessel, leistungsstarker Poolpumpe und Filtermedium
- Verrohrungsmaterial, Schwimmschlauch ist enthalten**
- Bodenschutzvlies**
- Edelstahl-Einbauleiter**


Einbaumöglichkeiten HOLZPOOL Achteck Langform



Frei aufgestellt



Blockbohlenecke



Metallecke



Auf die Holzkonstruktion

HOLZPOOL Achteck Langform

Detaillierte Bemaßungen finden Sie auf Seite 20.

Art.-Nr.	Größe in cm L x B x T (Außenmaße)	Inhalt m ³	Holzfarbe: Natur (Bild 1)	Holzfarbe: Anthrazit (Bild 3)	Metallecken (Bild 1)	Blockbohlenecke (Bild 2)	Breitmauskammer und Einlaufdüse	Sandfilteranlage inkl. Filterquarzsand	Schlauchpaket	Bodenschutzvlies	Einbauleiter 3-stufig, Eng	Befestigungsleiste Weiß, P3 Keilbiese Poolfolie Blau, (Bild 3)	Befestigungsleiste Weiß, P3 Keilbiese Poolfolie Sand, (Bild 2)	Befestigungsleiste Weiß, P3 Keilbiese Poolfolie Weiß, (Bild 1)
14040-blau	610 x 400 x 124	ca. 19,1	✓	-	✓	-	✓	✓	✓	✓	✓	✓	-	-
14040-sand	610 x 400 x 124	ca. 19,1	✓	-	✓	-	✓	✓	✓	✓	✓	-	✓	-
14040-weiß	610 x 400 x 124	ca. 19,1	✓	-	✓	-	✓	✓	✓	✓	✓	-	-	✓
14040-A-blau	610 x 400 x 124	ca. 19,1	-	✓	✓	-	✓	✓	✓	✓	✓	✓	-	-
14040-A-sand	610 x 400 x 124	ca. 19,1	-	✓	✓	-	✓	✓	✓	✓	✓	-	✓	-
14040-A-weiß	610 x 400 x 124	ca. 19,1	-	✓	✓	-	✓	✓	✓	✓	✓	-	-	✓
14050-blau	700 x 400 x 124	ca. 21,7	✓	-	-	✓	✓	✓	✓	✓	✓	✓	-	-
14050-sand	700 x 400 x 124	ca. 21,7	✓	-	-	✓	✓	✓	✓	✓	✓	-	✓	-

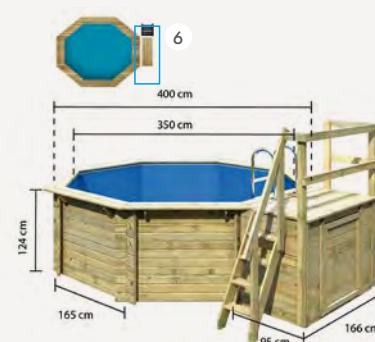
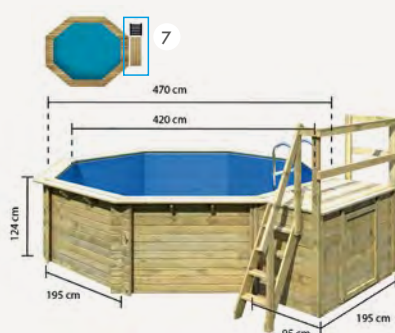
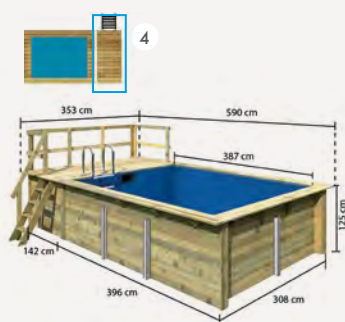


SONNENTERRASSEN

Stirnseitig & Seitlich

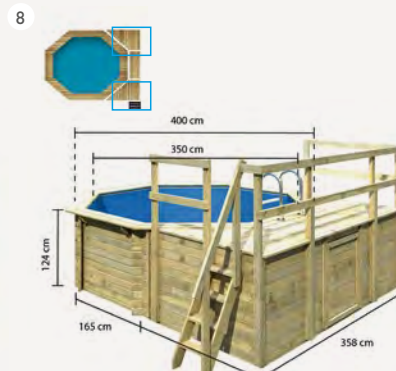
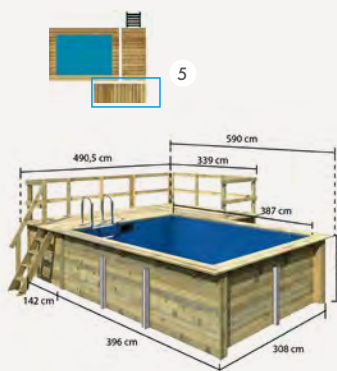
■ Stirnseitige Sonnenterrasse

Die stirnseitige Sonnenterrasse kann auch ideal als großräumiger Technischacht verwendet werden.



■ Seitliche Sonnenterrasse

Die seitliche Sonnenterrasse kann nur bei Verwendung der stirnseitigen Terrasse verwendet werden. Sie verlängert die stirnseitige Sonnenterrasse seitlich am Pool.



Art.-Nr.	Holzfarbe: Natur		Größe	Artikelbezeichnung
19748	✓		Bild 4	Stirnseitige Sonnenterrasse für Trend Holzpool alle Rechteckbecken
19749	✓		Bild 5	Seitliche Sonnenterrasse Erweiterung rechts / links für Holzpool alle Rechteckbecken
49535	✓		Bild 6	Sonnenterrasse Front für Pool Achteck 400 x 400 cm
49536	✓		Bild 7	Sonnenterrasse Front für Pool Achteck 470 x 470 cm
49538	✓		Bild 8	Sonnenterrasse seitlich, rechts / links (nur mit Sonnenterrasse Front bestellbar) für Holzpool alle Achteck

Clevere Erweiterung:
Stirnseitige und seitliche Sonnenterrassen

Mit den optional passend erhältlichen Sonnenterrassen schaffen Sie sich nicht nur ein gemütliches Sonnenplätzchen am Wasser, sondern Sie haben auch gleichzeitig einen großräumigen Technikschaft für Ihre Pooltechnik! So ist Ihre Technik geschützt und gut verstaut!

Zu beachten ist: Die stirnseitige Sonnenterrasse wird hiermit seitlich verlängert! Für Pools in Achteck Langform sind nicht alle Varianten geeignet.



Der Notmad LED Magnetscheinwerfer bringt Licht bzw. Farbe in Ihren Holzpool. Mit der RGB-Variante haben Sie die Möglichkeit unter verschiedenfarbigen Einstellungen Ihre Lieblingsfarbe auszuwählen. Zudem sind drei automatische Programme vorhanden.

Eine Anbringung mit dem magnetischen Fuß des Poollichts ist an allen magnetischen Untergründen möglich. An einem Holzpool können Sie den Scheinwerfer anhand der mitgelieferten Gegenplatte an der Poolaußenseite befestigen.

Der Unterwasserscheinwerfer ist 100 % wasserdicht und verfügt - völlig kabellos - über einen Lithium-Ionen-Akku. Die Akkulaufzeit beträgt 4-5 Stunden. Die Anwendung ist einfach: Zum Laden den Scheinwerfer aus dem Wasser nehmen, trocknen lassen, per USB über einen Steckdosenadapter bzw. über den Laptop aufladen und schon ist er wieder einsatzbereit.

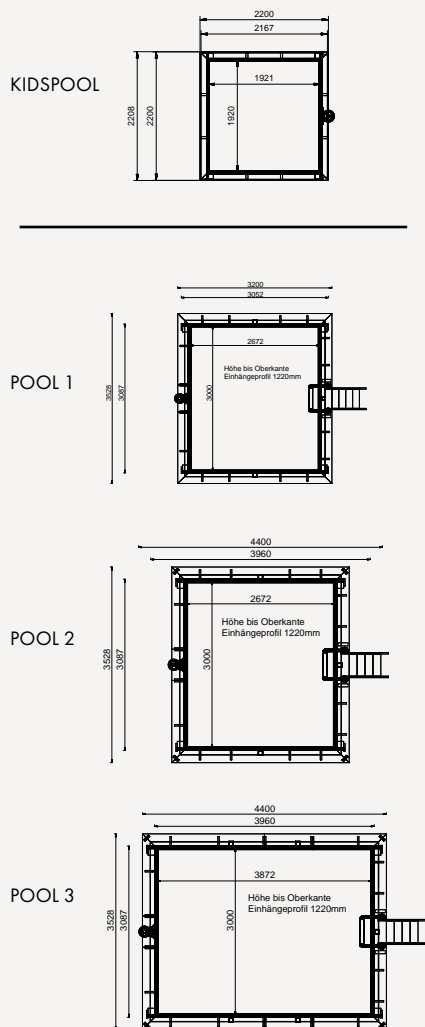


LED Magnetlampe Notmad

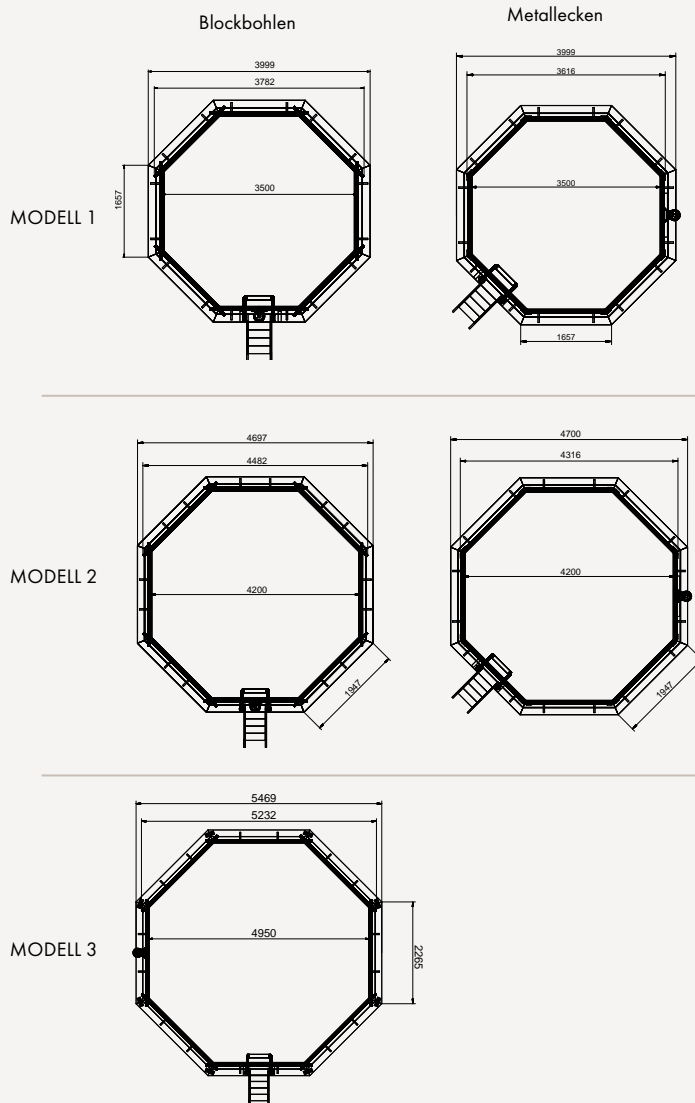
Weitere Informationen ab Seite 133

HOLZPOOLS Modelle und Maße

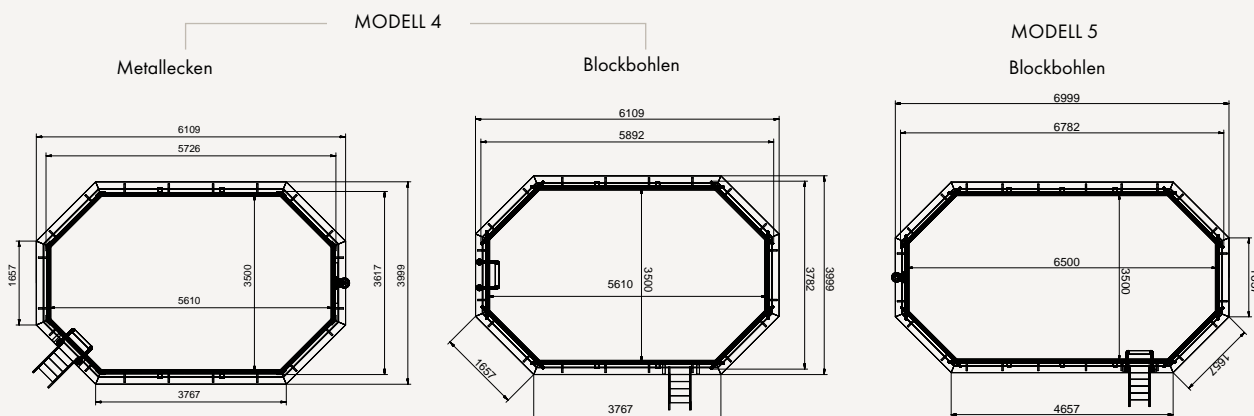
HOLZPOOL RECHTECK



HOLZPOOL ACHTECK



HOLZPOOL ACHTECK LANGFORM






HOLZPOOLS Abdeckungen

Solarfolien

Die Solarabdeckung besteht aus blauem, wabenförmigem, UV-schutzbeschichtetem Polyethylen mit einer Stärke von ca. 400 Mikron und einem Flächengewicht von ca. 360 g/m² (+/-5%)

Art.-Nr.	Artikelbezeichnung
41795-gb	Sommerabdeckplane Achteck 350 x 350 cm 400µ Holz Pool Modell 1 Geo Bubble™
41796-gb	Sommerabdeckplane Achteck 420 x 420 cm 400µ Holz Pool Modell 2 Geo Bubble™
41797-gb	Sommerabdeckplane Achteck 350 x 561 cm 400µ Holz Pool Modell 4 Geo Bubble™
41794-p1	Sommerabdeckplane Rechteck 320 x 350 cm 400µ Holz Pool 1 Geo Bubble™
41794-p2	Sommerabdeckplane Rechteck 440 x 350 cm 400µ Holz Pool 2 Geo Bubble™
41794-p3	Sommerabdeckplane Rechteck 530 x 350 cm 400µ Holz Pool 3 Geo Bubble™
41794-kp	Sommerabdeckplane Quadrat 220 x 220 cm 400µ Kids Pool Geo Bubble™
41795-rv	Holzpool Solarabdeckplane mit Randverstärkung Achteck 400 x 400 cm 400µ
41796-rv	Holzpool Solarabdeckplane mit Randverstärkung Achteck 470 x 470 cm 400µ
41797-rv	Holzpool Solarabdeckplane mit Randverstärkung Achteck 610 x 400 cm 400µ
41793-rv	Kidspool Solarabdeckplane mit Randverstärkung Quadrat 220 x 220 cm 400µ
41798-rv	Holzpool Solarabdeckplane mit Randverstärkung Rechteck 320 x 350 cm 400µ
41799-rv	Holzpool Solarabdeckplane mit Randverstärkung Rechteck 440 x 350 cm 400µ
41794-rv	Holzpool Solarabdeckplane mit Randverstärkung Rechteck 530 x 350 cm 400µ




Geo Bubble™ muss bauseits zugeschnitten werden.
Weitere Informationen ab Seite 188

Gewebeverstärkte Winterabdeckung

Besonders reißfeste und lichtundurchlässige Planen aus gewebeverstärkter Polyethylen-Folie (Oberseite Grün, Unterseite Schwarz) mit einem Flächengewicht von ca. 180 g/m². Die Planen sind ca. 60-80 cm größer als das angegebene Beckenmaß.

Art.-Nr.	Artikelbezeichnung
29011-KP	PEB Winterabdeckplane 200 g/m ² Quadrat Kidspool 220 x 220 cm
29011-P1	PEB Winterabdeckplane 200 g/m ² Rechteck Pool 1 320 x 350 cm
29011-P2	PEB Winterabdeckplane 200 g/m ² Rechteck Pool 2 440 x 350 cm
29011-P3	PEB Winterabdeckplane 200 g/m ² Rechteck Pool 3 530 x 350 cm
29010-A1	Winterabdeckplane aus PEB 200 g/m ² Holzpool Modell 1 Achteck 379 x 350 cm
29010-A2	Winterabdeckplane aus PEB 200 g/m ² Holzpool Modell 2 Achteck 455 x 420 cm
29010-A4	Winterabdeckplane aus PEB 200 g/m ² Holzpool Modell 4 Achteck 561 x 350 cm



Alle Holzpool Modelle finden Sie auf Seite 10

Trend Pool Aufblasbare Winterabdeckung

Hält Schmutz, Regenwasser und Licht ab.

TECHNISCHE DATEN

Trägergewebe: PES
 Beschichtungsmaterial: PVC
 Flächengewicht: 680 g/m²
 Dicke: ca. 0,55 mm
 Höchstzugkraft: (DIN 53354) 3300/2650 N/5 cm
 Weiterreißkraft K/S: (DIN 53363) 300/300 N
 Haftung: (DIN 53357) 110
 Temperaturresistenz: -30°C bis +70°C
 Brennverhalten: (DIN 75200) max. 100 mm/min
 Ventil: Sicherheitsventil mit Doppeldichtung
 Abgesenkte Tiefe: ca. 35 cm
 Randüberstand: 20 cm



Art.-Nr.	Beckenform		Größe	Farbe Hellgrau
46255-hg-set		für Holzpoolbecken Minipool	200 x 200 cm	✓
46260-hg-set		für Holzpoolbecken Pool 1	267,2 x 300 cm	✓
46265-hg-set		für Holzpoolbecken Pool 2	387,2 x 300 cm	✓
46270-hg-set		für Holzpoolbecken Pool 3	477,2 x 300 cm	✓
46275-hg-set		für Holzpoolbecken Modell 1	378,8 x 350 cm	✓
46280-hg-set		für Holzpoolbecken Modell 2	456,4 x 420 cm	✓
46290-hg-set		für Holzpoolbecken Modell 3	547 x 547 cm	✓
46285-hg-set		für Holzpoolbecken Modell 4	561 x 350 cm	✓
46295-hg-set		für Holzpoolbecken Modell 5	700 x 400 cm	✓


Optional auch in den Farben: Dunkelblau RAL 5013 und Anthrazit RAL 7016. Auf Anfrage auch andere Farben möglich.

TREND WOOD ROLLSCHUTZ

Sicherheits-Rollschutzabdeckung für Ihren Holzpool

TECHNISCHE DATEN

Austauschbare Profile: Aluminium, eloxiert, Doppelkehle – Profil: halbrund, Durchmesser 44 mm
 Austauschbare PVC-Bahnen: PVC-Gewebe, blickdicht, 580 g/m²
 Durchschnittsgewicht Abdeckung: 1.150 g/m²
 Befestigung an den Breitseiten: Gurte und Edelstahl-Ratschen
 Befestigung an den Längsseiten: Spannbänder und Edelstahl-Haken
 Aufhängung an den Breit- und Längsseiten: Edelstahl-Haken
 Farben, blickdichte Varianten: Lichtgrau
 Optional: Königsblau Mandelgrün Sand Anthrazitgrau
 Abrollen: Per Zuggurt, Aufrollen: Mit Handrad oder Handkurbel, Aufrollen Minipool: Handkurbel



Art.-Nr.	Artikelbezeichnung
45052-P1	Trend Holzpool Rollschutzabdeckung Pool 1 Rechteck 320 x 350 cm Lichtgrau
45052-P2	Trend Holzpool Rollschutzabdeckung Pool 2 Rechteck 440 x 350 cm Lichtgrau
45052-P3	Trend Holzpool Rollschutzabdeckung Pool 3 Rechteck 530 x 350 cm Lichtgrau
45051-A1	Trend Holzpool Rollschutzabdeckung Modell 1 Achteck 400 x 400 cm Lichtgrau
45051-A2	Trend Holzpool Rollschutzabdeckung Modell 2 Achteck 470 x 470 cm Lichtgrau
45051-A4	Trend Holzpool Rollschutzabdeckung Modell 4 Achteck 610 x 400 cm Lichtgrau
45051-A3	Trend Holzpool Rollschutzabdeckung Modell 3 Achteck 547 x 547 cm Lichtgrau
45051-A5	Trend Holzpool Rollschutzabdeckung Modell 5 Achteck 700 x 400 cm Lichtgrau
45050-KP	Trend Holzpool Rollschutzabdeckung für Kids Minipool 220 x 220 cm Lichtgrau

Weitere Informationen ab Seite 194

Alle Holzpool Modelle finden Sie auf Seite 10

STAHLWANDPOOL

Der Traumpool für
Ihren Garten




WICHTIGER HINWEIS:


Unsere Stahlwandpools sollten auf einer befestigten, ebenen Fläche platziert werden. Diese muss so stabil sein, dass sie das Gewicht eines gefüllten Pools unabhängig von der Witterung aushält. Zusätzlich muss die Möglichkeit geschaffen werden, dass auslaufendes Poolwasser problemlos ablaufen kann, ohne dabei Schaden anzurichten. Am einfachsten ist die Montage mit mindestens drei Personen. Die ungefähre Montagezeit beträgt je nach Ausstattungsvariante und Größe ab ca. einem Wochenende. Die effektive Wassertiefe beträgt Poolhöhe abzüglich ca. 14 cm. Wasserdichtheit/Klasse: WO. EN 16582-1 / EN 16582-3. Weitere normenrelevante Informationen finden Sie unter „WICHTIGER HINWEIS ZU ALLEN POOLS“ auf Seite 4.

STAHLWANDPOOL

01

Stahlwandpool
in Rundform 



Stahlwandpool
in Ovalform 




Handlauf — verschiedenen Varianten

Splasher Handlauf
für Innenhülle ohne Biese
Farbe Blau

Basic Handlauf
für Innenhülle mit Überhangbiese P1
Farbe Blau

Easy Change
für Innenhülle mit P3 Keilbiese und
P1 Überhangbiese, Farbe Blau und Sand

Innenhülle
Farbe Blau oder Sand



Einbau- oder Aufstellleiter

Stahlwand Rund- oder Ovalform

Aluminiumprofil
hält die Enden des Stahlmantels zusammen

Bodenschiene
UV-stabilisiert, Farbe Blau



Sandfilteranlage mit Poolpumpe

Verrohrungsmaterial

Einbauteile Set
bestehend aus Einbauskimmer und Einlaufdüse

Verrottungsfestes Schutzvlies*

Winterabdeckplane*

Optional: LED Magnet Scheinwerfer



*ohne Bild

STAHLWANDPOOL in Rundform



Wählen Sie Ihr Wunschset aus

Auch den Rundpool können Sie in verschiedenen Varianten & Sets auswählen. Hier haben Sie die Wahl zwischen Sets mit unterschiedlichen Größen und Höhen, Handläufen, Wand- und Poolfolienstärken sowie Folienfarben.

● Stahlwandpools in Rundform mit blauer Poolfolie 0,5 mm

- „Splasher“ Handlauf in Blau
- Poolfolie in Blau, Stärke 0,5 mm (ohne Biese)
- Stahlstärke 0,60 mm bei Höhe 120 cm

● Stahlwandpools in Rundform mit blauer Poolfolie 0,6 mm

- „Easy Change“ oder „Basic“ Handlauf in Blau
- Poolfolie in Blau, Stärke 0,6 mm (Einhängebiese P1)
- Stahlstärke 0,60 mm bei Höhe 120 cm
- Stahlstärke 0,75 mm bei Höhe 150 cm

● Stahlwandpools in Rundform mit blauer Poolfolie 0,8 mm

- „Easy Change“ oder „Basic“ Handlauf in Blau
- Poolfolie in Blau, Stärke 0,8 mm (Einhängebiese P1)
- Stahlstärke 0,60 mm bei Höhe 120 cm
- Stahlstärke 0,75 mm bei Höhe 150 cm

● Stahlwandpools in Rundform mit sandfarbener Poolfolie 0,8 mm

- „Easy Change“ Handlauf in Sand
- Poolfolie in Sand, Stärke 0,8 mm (Einhängebiese P1)
- Stahlstärke 0,60 mm bei Höhe 120 cm
- Stahlstärke 0,75 mm bei Höhe 150 cm

STAHLWANDPOOL SETS

Basis-Set

- Stahlwand
- Innenhülle
- Bodenschiene + Handlauf

Starter-Set

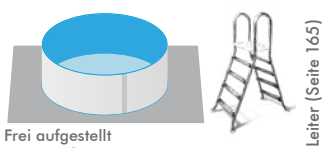
- Stahlwand
- Innenhülle
- Bodenschiene + Handlauf
- Einbauteile-Paket
- Filteranlage

All-Inclusive-Set

- Stahlwand
- Innenhülle
- Bodenschiene + Handlauf
- Einbauteile-Paket
- Filteranlage
- Poolvlies
- Solarabdeckplane
- Winterabdeckplane



EINBAUMÖGLICHKEITEN Stahlwandpool in Rundform



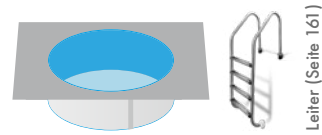
Frei aufgestellt
Bei Tiefe 120 cm

Leiter (Seite 165)



Teilweise im Erdreich versenkt
Bei Tiefe 120 und 150 cm

Leiter (Seite 165)



Vollständig im Erdreich versenkt
Bei Tiefe 120 und 150 cm

Leiter (Seite 161)

- Handlauf
Splasher System
Farbe Blau
- Poolfolie (ohne Biese)
Farbe Blau, Stärke 0,5 mm
gegen Pilzbefall vorbehandelt
- Stahlwand
feuerverzinkt
außen kunststoffbeschichtet
innen schutzlackiert
Wandstärke 0,6 mm
- Aluminiumprofil
hält die Enden des Stahlmantels
zusammen
- Bodenschiene
Farbe Blau

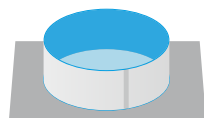
Stahlwandpool in Rundform mit Poolfolie Blau, Stärke 0,5 mm mit Splasher Handlauf



	Art.-Nr.	Größe in cm Ø x T	Inhalt m ³	Splasher Handlauf für Overlap (ohne Biese)	Poolfolie Blau Stärke 0,5 mm	Stahlwand mit Aluminiumprofil und Bodenschiene	Einbausimmer-Set mit Einlauföse und Schlauchpaket	Sandfilteranlage mit Poolpumpe	Schlauchpaket	Bodenschutzvlies	Winterabdeckplane	Solarfolie
Basis-Set	10005-S	Ø 350 x 120	ca. 12	✓	✓	✓	—	—	—	—	—	—
	10020-S	Ø 450 x 120	ca. 19	✓	✓	✓	—	—	—	—	—	—
	10075-S	Ø 500 x 120	ca. 24	✓	✓	✓	—	—	—	—	—	—
Starter-Set	10005-S-ST	Ø 350 x 120	ca. 12	✓	✓	✓	✓	TT300/ap4	✓	—	—	—
	10020-S-ST	Ø 450 x 120	ca. 19	✓	✓	✓	✓	TT300/ap6	✓	—	—	—
	10075-S-ST	Ø 500 x 120	ca. 24	✓	✓	✓	✓	TT300/ap6	✓	—	—	—
All-Inclusive-Set	10005-S-AI	Ø 350 x 120	ca. 12	✓	✓	✓	✓	TT300/ap4	✓	✓	✓	✓
	10020-S-AI	Ø 450 x 120	ca. 19	✓	✓	✓	✓	TT300/ap6	✓	✓	✓	✓
	10075-S-AI	Ø 500 x 120	ca. 24	✓	✓	✓	✓	TT300/ap6	✓	✓	✓	✓

STAHLWANDPOOL in Rundform

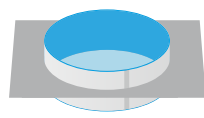
EINBAUMÖGLICHKEITEN Stahlwandpool in Rundform



Frei aufgestellt
Bei Tiefe 120 cm



Leiter (Seite 165)



Teilweise im Erdreich versenkt
Bei Tiefe 120 und 150 cm



Leiter (Seite 165)



Vollständig im Erdreich versenkt
Bei Tiefe 120 und 150 cm




Leiter (Seite 161)


- Handlauf
EASY CHANGE System ermöglicht den Austausch der Innenhülle ohne die Beckenrandsteine abnehmen zu müssen oder BASIC HANDLAUF UV-stabilisiert, Farbe Blau
- Poolfolie
Einhängebiese P1
UV-stabilisiert
gegen Pilzbefall vorbehandelt
Farbe Blau, Stärke 0,6 mm
- Stahlwand
feuerverzinkt
außen kunststoffbeschichtet
innen schutzlackiert
Stahlstärke 0,60 mm bei Höhe 120 cm
Stahlstärke 0,75 mm bei Höhe 150 cm
- Aluminiumprofil
hält die Enden des Stahlmantels zusammen
- Bodenschiene
UV-stabilisiert, Farbe Blau



Stahlwandpool in Rundform Poolfolie Blau Stärke 0,6 mm mit Basic Handlauf



	Art.-Nr.	Größe in cm Ø x T	Inhalt m³	Basic Handlauf für P1 Eihängebiese	Poolfolie Blau P1 Stärke 0,6 mm	Stahlwand mit Aluminiumprofil und Bodenschiene	Einbausimmer-Set mit Einlaufdüse und Schlauchpaket	Sandfilteranlage mit Poolpumpe, inkl. 25 kg Filter-Quarzsand	Schlauchpaket	Bodenschutzvlies	Winterabdeckplane	Solarfolie
Basis-Set	10005-BA-T	Ø 350 x 120	ca. 12	✓	✓	✓	—	—	—	—	—	—
	10015-BA-T	Ø 420 x 120	ca. 17	✓	✓	✓	—	—	—	—	—	—
	10020-BA-T	Ø 450 x 120	ca. 19	✓	✓	✓	—	—	—	—	—	—
	10025-BA-T	Ø 500 x 120	ca. 24	✓	✓	✓	—	—	—	—	—	—
Starter-Set	10606-BB-ST	Ø 350 x 120	ca. 12	✓	✓	✓	✓	TT300/ap4	✓	✓	—	—
	10616-BB-ST	Ø 420 x 120	ca. 17	✓	✓	✓	✓	TT300/ap6	✓	✓	—	—
	10621-BB-ST	Ø 450 x 120	ca. 19	✓	✓	✓	✓	TT300/ap6	✓	✓	—	—
	10626-BB-ST	Ø 500 x 120	ca. 24	✓	✓	✓	✓	TT300/ap6	✓	✓	—	—
All-Inclusive-Set	10606-BB-AI	Ø 350 x 120	ca. 12	✓	✓	✓	✓	TT300/ap4	✓	✓	✓	✓
	10616-BB-AI	Ø 420 x 120	ca. 17	✓	✓	✓	✓	TT300/ap6	✓	✓	✓	✓
	10621-BB-AI	Ø 450 x 120	ca. 19	✓	✓	✓	✓	TT300/ap6	✓	✓	✓	✓
	10626-BB-AI	Ø 500 x 120	ca. 24	✓	✓	✓	✓	TT300/ap6	✓	✓	✓	✓



Ermöglicht den Austausch der Innenhülle ohne den Handlauf abnehmen zu müssen




Stahlwandpool in Rundform Poolfolie Blau Stärke 0,6 mm mit Easy Change Handlauf

	Art.-Nr.	Größe in cm Ø x T	Inhalt m ³	BEasy Change für P3 Keilbiese und P1 Einhängeliese	Poolfolie Blau P1 Stärke 0,6 mm	Stahlwand mit Aluminiumprofil und Bodenschiene	Einbausimmer-Set mit Einlauföse und Schlauchpaket	Sandfilteranlage mit Poolpumpe, inkl. 25 kg Filter-Quarzsand	Schlauchpaket	Bodenschutzvlies	Winterdeckplane	Solarfolie
Basis-Set	10005-EC-B	Ø 350 x 120	ca. 12	✓	✓	✓	—	—	—	—	—	—
	10015-EC-B	Ø 420 x 120	ca. 17	✓	✓	✓	—	—	—	—	—	—
	10020-EC-B	Ø 450 x 120	ca. 19	✓	✓	✓	—	—	—	—	—	—
	10025-EC-B	Ø 500 x 120	ca. 24	✓	✓	✓	—	—	—	—	—	—
Starter-Set	10606-ECB-ST	Ø 350 x 120	ca. 12	✓	✓	✓	✓	TT300/ap4	✓	—	—	—
	10616-ECB-ST	Ø 420 x 120	ca. 17	✓	✓	✓	✓	TT300/ap6	✓	—	—	—
	10621-ECB-ST	Ø 450 x 120	ca. 19	✓	✓	✓	✓	TT300/ap6	✓	—	—	—
	10626-ECB-ST	Ø 500 x 120	ca. 24	✓	✓	✓	✓	TT300/ap6	✓	—	—	—
All-Inclusive-Set	10606-ECB-AI	Ø 350 x 120	ca. 12	✓	✓	✓	✓	TT300/ap4	✓	✓	✓	✓
	10616-ECB-AI	Ø 420 x 120	ca. 17	✓	✓	✓	✓	TT300/ap6	✓	✓	✓	✓
	10621-ECB-AI	Ø 450 x 120	ca. 19	✓	✓	✓	✓	TT300/ap6	✓	✓	✓	✓
	10626-ECB-AI	Ø 500 x 120	ca. 24	✓	✓	✓	✓	TT300/ap6	✓	✓	✓	✓

STAHLWANDPOOL in Rundform



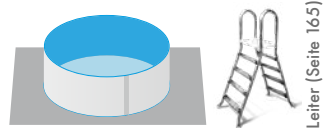
Stahlwandpool in Rundform Poolfolie Blau Stärke 0,8 mm mit Basic Handlauf



	Art.-Nr.	Größe in cm Ø x T	Inhalt m ³	Basic Handlauf für P1 Einhängeseile	Poolfolie Blau P1 Stärke 0,8 mm	Stahlwand mit Aluminiumprofil und Bodenschiene	Einbauskimmer-Set mit Einlaufdüse und Schlauchpaket	Sandfilteranlage mit Poolpumpe, inkl. 25 kg Filter-Quarzsand	Schlauchpaket	Bodenschutzvlies	Winterabdeckplane	Solarfolie
Basis-Set	10055-BA-T	Ø 350 x 120	ca. 12	✓	✓	✓	—	—	—	—	—	—
	10065-BA-T	Ø 420 x 120	ca. 17	✓	✓	✓	—	—	—	—	—	—
	10070-BA-T	Ø 450 x 120	ca. 19	✓	✓	✓	—	—	—	—	—	—
	10075-BA-T	Ø 500 x 120	ca. 24	✓	✓	✓	—	—	—	—	—	—
	10080-BA-T	Ø 600 x 120	ca. 31	✓	✓	✓	—	—	—	—	—	—
	10085-BA-T	Ø 500 x 150	ca. 29	✓	✓	✓	—	—	—	—	—	—
Starter-Set	10806-BB-ST	Ø 350 x 120	ca. 12	✓	✓	✓	✓	TT300/ap4	✓	—	—	—
	10816-BB-ST	Ø 420 x 120	ca. 17	✓	✓	✓	✓	TT300/ap6	✓	—	—	—
	10821-BB-ST	Ø 450 x 120	ca. 19	✓	✓	✓	✓	TT300/ap6	✓	—	—	—
	10826-BB-ST	Ø 500 x 120	ca. 24	✓	✓	✓	✓	TT300/ap6	✓	—	—	—
	10830-BB-ST	Ø 600 x 120	ca. 31	✓	✓	✓	✓	TT400/ap8	✓	—	—	—
	10785-BB-ST	Ø 500 x 150	ca. 29	✓	✓	✓	✓	TT400/ap8	✓	—	—	—
All-Inclusive-Set	10806-BB-AI	Ø 350 x 120	ca. 12	✓	✓	✓	✓	TT300/ap4	✓	✓	✓	✓
	10816-BB-AI	Ø 420 x 120	ca. 17	✓	✓	✓	✓	TT300/ap6	✓	✓	✓	✓
	10821-BB-AI	Ø 450 x 120	ca. 19	✓	✓	✓	✓	TT300/ap6	✓	✓	✓	✓
	10826-BB-AI	Ø 500 x 120	ca. 24	✓	✓	✓	✓	TT300/ap6	✓	✓	✓	✓
	10830-BB-AI	Ø 600 x 120	ca. 31	✓	✓	✓	✓	TT400/ap8	✓	—	✓	—
	10785-BB-AI	Ø 500 x 150	ca. 29	✓	✓	✓	✓	TT400/ap8	✓	✓	✓	✓



EINBAUMÖGLICHKEITEN Stahlwandpool in Rundform



Frei aufgestellt
Bei Tiefe 120 cm

Leiter (Seite 165)



Teilweise im Erdreich versenkt
Bei Tiefe 120 und 150 cm

Leiter (Seite 165)



Vollständig im Erdreich versenkt
Bei Tiefe 120 und 150 cm

Leiter (Seite 161)

- Handlauf
EASY CHANGE System ermöglicht den Austausch der Innenhülle ohne den Handlauf abnehmen zu müssen oder BASIC HANDLAUF
UV-stabilisiert, Farbe Blau
- Poolfolie
Einhängebiese P1, UV-stabilisiert gegen Pilzbefall vorbehandelt
Farbe Blau, Stärke 0,8 mm
- Stahlwand
feuerverzinkt
außen kunststoffbeschichtet
innen schutzlackiert
Stahlstärke 0,60 mm bei Höhe 120 cm
Stahlstärke 0,75 mm bei Höhe 150 cm
- Aluminiumprofil
hält die Enden des Stahlmantels zusammen
- Bodenschiene
UV-stabilisiert, Farbe Blau

Ermöglicht den Austausch der Innenhülle ohne den Handlauf abnehmen zu müssen



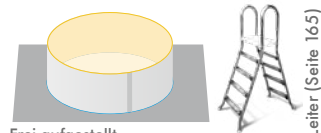
Stahlwandpool in Rundform Poolfolie Blau Stärke 0,8 mm mit Easy Change Handlauf

	Art.-Nr.	Größe in cm Ø x T	Inhalt m ³	Easy Change für P3 Keilbiese und P1 Eihängebiese	Poolfolie Blau P1 Stärke 0,8 mm	Stahlwand mit Aluminiumprofil und Bodenschiene	Einbausimmer Set mit Einlauföse und Schlauchpaket	Sandfilteranlage mit Poolpumpe, inkl. 25 kg Filter-Quarzsand	Schlauchpaket	Bodenschutzvlies	Winterabdeckplane	Solarfolie
Basis-Set	10055-EC-B-T	Ø 350 x 120	ca. 12	✓	✓	✓	—	—	—	—	—	—
	10065-EC-B-T	Ø 420 x 120	ca. 17	✓	✓	✓	—	—	—	—	—	—
	10070-EC-B-T	Ø 450 x 120	ca. 19	✓	✓	✓	—	—	—	—	—	—
	10075-EC-B-T	Ø 500 x 120	ca. 24	✓	✓	✓	—	—	—	—	—	—
	10085-EC-B-T	Ø 500 x 150	ca. 29	✓	✓	✓	—	—	—	—	—	—
Starter-Set	10806-ECB-ST	Ø 350 x 120	ca. 12	✓	✓	✓	✓	TT300/ap4	✓	—	—	—
	10816-ECB-ST	Ø 420 x 120	ca. 17	✓	✓	✓	✓	TT300/ap6	✓	—	—	—
	10821-ECB-ST	Ø 450 x 120	ca. 19	✓	✓	✓	✓	TT300/ap6	✓	—	—	—
	10826-ECB-ST	Ø 500 x 120	ca. 24	✓	✓	✓	✓	TT300/ap6	✓	—	—	—
	10785-ECB-ST	Ø 500 x 150	ca. 29	✓	✓	✓	✓	TT400/ap8	✓	—	—	—
All-Inclusive-Set	10806-ECB-AI	Ø 350 x 120	ca. 12	✓	✓	✓	✓	TT300/ap4	✓	✓	✓	✓
	10816-ECB-AI	Ø 420 x 120	ca. 17	✓	✓	✓	✓	TT300/ap6	✓	✓	✓	✓
	10821-ECB-AI	Ø 450 x 120	ca. 19	✓	✓	✓	✓	TT300/ap6	✓	✓	✓	✓
	10826-ECB-AI	Ø 500 x 120	ca. 24	✓	✓	✓	✓	TT300/ap6	✓	✓	✓	✓
	10785-ECB-AI	Ø 500 x 150	ca. 29	✓	✓	✓	✓	TT400/ap8	✓	✓	✓	✓

STAHLWANDPOOL in Rundform

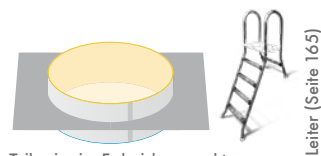


EINBAUMÖGLICHKEITEN Stahlwandpool in Rundform



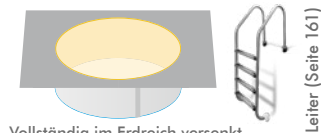
Frei aufgestellt
Bei Tiefe 120 cm

Leiter (Seite 165)



Teilweise im Erdreich versenkt
Bei Tiefe 120 und 150 cm

Leiter (Seite 165)



Vollständig im Erdreich versenkt
Bei Tiefe 120 und 150 cm

Leiter (Seite 161)

- Handlauf
EASY CHANGE System ermöglicht den Austausch der Innenhülle ohne den Handlauf abnehmen zu müssen.
UV-stabilisiert, Farbe Sand
- Poolfolie
Einhängebiese P1
UV-stabilisiert
gegen Pilzbefall vorbehandelt
Farbe Sand, Stärke 0,8 mm
- Stahlwand
feuerverzinkt
außen kunststoffbeschichtet
innen schutzlackiert
Stahlstärke 0,60 mm bei Höhe 120 cm
Stahlstärke 0,75 mm bei Höhe 150 cm
- Aluminiumprofil hält die Enden des Stahlmantels zusammen
- Bodenschiene
UV-stabilisiert, Farbe Blau



Ermöglicht den Austausch der Innenhülle ohne den Handlauf abnehmen zu müssen

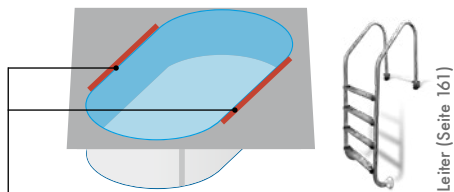
Stahlwandpool in Rundform Poolfolie Sand Stärke 0,8 mm mit Easy Change Handlauf




	Art.-Nr.	Größe in cm Ø x T	Inhalt m ³	Easy Change für P3 Keilbiese und P1 Einhängeweise	Poolfolie Sand P1 Stärke 0,8 mm	Stahlwand mit Aluminiumprofil und Bodenschiene	Einbauskimmer-Set mit Einlaufdüse und Schlauchpaket	Sandfilteranlage mit Poolpumpe, inkl. 25 kg Filter-Quarzsand	Schlauchpaket	Bodenschutzvlies	Winterabdeckplane	Solarfolie
Basis-Set	10055-EC-S-S	Ø 350 x 120	ca. 12	✓	✓	✓	—	—	—	—	—	—
	10070-EC-S-S	Ø 450 x 120	ca. 19	✓	✓	✓	—	—	—	—	—	—
	10075-EC-S-S	Ø 500 x 120	ca. 24	✓	✓	✓	—	—	—	—	—	—
	10085-EC-S-S	Ø 500 x 150	ca. 29	✓	✓	✓	—	—	—	—	—	—
Starter-Set	10806-ECB-ST-S	Ø 350 x 120	ca. 12	✓	✓	✓	✓	TT300/ap4	✓	—	—	—
	10821-ECB-ST-S	Ø 450 x 120	ca. 19	✓	✓	✓	✓	TT300/ap6	✓	—	—	—
	10826-ECB-ST-S	Ø 500 x 120	ca. 24	✓	✓	✓	✓	TT300/ap6	✓	—	—	—
	10785-ECB-ST-S	Ø 500 x 150	ca. 29	✓	✓	✓	✓	TT400/ap8	✓	—	—	—
All-Inclusive-Set	10806-ECB-AI-S	Ø 350 x 120	ca. 12	✓	✓	✓	✓	TT300/ap4	✓	✓	✓	✓
	10821-ECB-AI-S	Ø 450 x 120	ca. 19	✓	✓	✓	✓	TT300/ap6	✓	✓	✓	✓
	10826-ECB-AI-S	Ø 500 x 120	ca. 24	✓	✓	✓	✓	TT300/ap6	✓	✓	✓	✓
	10785-ECB-AI-S	Ø 500 x 150	ca. 29	✓	✓	✓	✓	TT400/ap8	✓	✓	✓	✓

STAHLWANDPOOL in Ovalform

EINBAUMÖGLICHKEITEN Stahlwandpool in Ovalform



**Es muss bauseits beidseitig
eine Stützmauer erstellt werden !**



Weitere Informationen ab Seite 133
LED Magnetlampe Notmad



WICHTIGER HINWEIS:

Unsere Stahlwandpools sollten auf einer befestigten, ebenen Fläche platziert werden. Diese muss so stabil sein, dass sie das Gewicht eines gefüllten Pools unabhängig von der Witterung aushält. Zusätzlich muss die Möglichkeit geschaffen werden, dass auslaufendes Poolwasser problemlos ablaufen kann, ohne dabei Schaden anzurichten. Am einfachsten ist die Montage mit mindestens drei Personen. Die ungefähre Montagezeit beträgt je nach Ausstattungsvariante und Größe ab ca. einem Wochenende. Die effektive Wassertiefe beträgt Poolhöhe abzüglich ca. 14 cm. Wasserdichtheit/Klasse: WO. EN 16582-1 / EN 16582-3. Weitere normenrelevante Informationen finden Sie unter „WICHTIGER HINWEIS ZU ALLEN POOLS“ auf Seite 4.

**Basis-Set**

Stahlwand
Innenhülle
Bodenschiene + Handlauf

Starter-Set

Stahlwand
Innenhülle
Bodenschiene + Handlauf
Einbauteile-Paket
Filteranlage

All-Inclusive-Set

Stahlwand
Innenhülle
Bodenschiene + Handlauf
Einbauteile-Paket
Filteranlage
Poolvlies
Solarabdeckplane
Winterabdeckplane

STAHLWANDPOOL SETS

Unsere Sets - Ihre Wahl nach Wunsch!

Den Ovalpool können Sie sich ganz nach Ihren Wünschen zusammenstellen. Hierfür bieten wir Ihnen verschiedene Sets & Handläufe an. Sie haben die Wahl zwischen einem „Easy Change Handlauf“ oder einem „Basic Handlauf“. Mit dem „Easy Change Handlauf“ ist ein optimales tauschen der Poolfolie möglich. Für die Poolfolie stehen Ihnen in den Farben „Blau“ oder „Sand“ zur Auswahl.

**Stahlwandpools in Ovalform mit blauer Poolfolie 0,8 mm**

- „Easy Change“ oder „Basic“ Handlauf in Blau
- Poolfolie in Blau, Stärke 0,8 mm (Einhängebiese P1)
- Stahlstärke 0,60 mm bei Höhe 120 cm
- Stahlstärke 0,75 mm bei Höhe 150 cm


**Stahlwandpools in Ovalform mit sandfarbener Poolfolie 0,8 mm**

- „Easy Change“ oder „Basic“ Handlauf in Sand
- Poolfolie in Sand, Stärke 0,8 mm (Einhängebiese P1)
- Stahlstärke 0,75 mm bei Höhe 150 cm

STAHLWANDPOOL in Ovalform



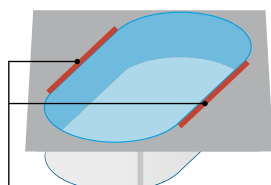
Stahlwandpool in Rundform Poolfolie Blau Stärke 0,8 mm mit Basic Handlauf



	Art.-Nr.	Größe in cm L x B x T	Inhalt m ³	Basic Handlauf für P1 Einhängeweise	Poolfolie Blau P1 Stärke 0,8 mm	Stahlwand mit Aluminiumprofil und Bodenschiene	Einbausimmer-Set mit Einlauföse und Schlauchpaket	Sandfilteranlage mit Poolpumpe, inkl. 25 kg, 50 kg oder 75 kg Filter-Quarzsand	Schlauchpaket	Bodenschutzvlies	Winterabdeckplane	Solarfolie
Basis-Set	10435-BA-T	490 x 300 x 120	ca. 15	✓	✓	✓	—	—	—	—	—	—
	10440-BA-T	530 x 320 x 120	ca. 18	✓	✓	✓	—	—	—	—	—	—
	10445-BA-T	623 x 360 x 120	ca. 24	✓	✓	✓	—	—	—	—	—	—
	10460-BA-T	800 x 400 x 120	ca. 34	✓	✓	✓	—	—	—	—	—	—
	10545-BA-T	623 x 360 x 150	ca. 29	✓	✓	✓	—	—	—	—	—	—
	10560-BA-T	800 x 400 x 150	ca. 43	✓	✓	✓	—	—	—	—	—	—
Starter-Set	10896-BB-ST	490 x 300 x 120	ca. 15	✓	✓	✓	✓	TT300/ap6	✓	—	—	—
	10901-BB-ST	530 x 320 x 120	ca. 18	✓	✓	✓	✓	TT300/ap6	✓	—	—	—
	10906-BB-ST	623 x 360 x 120	ca. 24	✓	✓	✓	✓	TT400/ap8	✓	—	—	—
	10916-BB-ST	800 x 400 x 120	ca. 34	✓	✓	✓	✓	TT400/ap8	✓	—	—	—
	10936-BB-ST	623 x 360 x 150	ca. 29	✓	✓	✓	✓	TT400/ap8	✓	—	—	—
	10946-BB-ST	800 x 400 x 150	ca. 43	✓	✓	✓	✓	TT500/ap11	✓	—	—	—
All-Inclusive-Set	10896-BB-AI	490 x 300 x 120	ca. 15	✓	✓	✓	✓	TT300/ap6	✓	✓	✓	✓
	10901-BB-AI	530 x 320 x 120	ca. 18	✓	✓	✓	✓	TT300/ap6	✓	✓	✓	✓
	10906-BB-AI	623 x 360 x 120	ca. 24	✓	✓	✓	✓	TT400/ap8	✓	✓	✓	✓
	10916-BB-AI	800 x 400 x 120	ca. 34	✓	✓	✓	✓	TT400/ap8	✓	✓	✓	✓
	10936-BB-AI	623 x 360 x 150	ca. 29	✓	✓	✓	✓	TT400/ap8	✓	✓	✓	✓
	10946-BB-AI	800 x 400 x 150	ca. 43	✓	✓	✓	✓	TT500/ap11	✓	✓	✓	✓



EINBAUMÖGLICHKEITEN Stahlwandpool in Ovalform



Vollständig im Erdreich versenkt
Bei Tiefe 120 und 150 cm

Stützmauer bauseits !



Leiter (Seite 161)

- Handlauf
EASY CHANGE System ermöglicht den Austausch der Innenhülle ohne den Handlauf abnehmen zu müssen oder BASIC HANDLAUF
UV-stabilisiert, Farbe Blau
- Poolfolie
Einhängebiese P1, UV-stabilisiert gegen Pilzbefall vorbehandelt
Farbe Blau, Stärke 0,8 mm
- Stahlwand, feuerverzinkt
außen kunststoffbeschichtet / innen schutzlackiert
Wandstärke 0,60 mm bei 120 cm
Stahlstärke 0,75 mm bei 150 cm Höhe
- Aluminiumprofil
hält die Enden des Stahlmantels zusammen
- Bodenschiene
UV-stabilisiert, Farbe Blau

Ermöglicht den Austausch der Innenhülle ohne den Handlauf abnehmen zu müssen



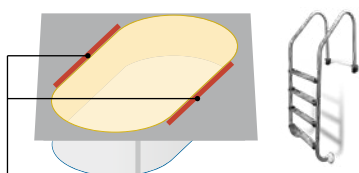
Stahlwandpool in Rundform Poolfolie Blau Stärke 0,8 mm mit Easy Change Handlauf

Art.-Nr.	Größe in cm Ø x T	Inhalt m ³	Easy Change für P3 Keilbiese und P1 Einhängebiese	Poolfolie Blau P1 Stärke 0,8 mm	Stahlwand mit Aluminiumprofil und Bodenschiene	Einbausimmer-Set mit Einlauföse und Schlauchpaket	Sandfilteranlage mit Poolpumpe, inkl. 25 kg, 50 kg oder 75 kg Filter-Quarzsand	Schlauchpaket	Bodenschutzvlies	Winterabdeckplane	Solarfolie
10435-EC-B-T	490 x 300 x 120	ca. 15	✓	✓	✓	—	—	—	—	—	—
10440-EC-B-T	530 x 320 x 120	ca. 18	✓	✓	✓	—	—	—	—	—	—
10445-EC-B-T	623 x 360 x 120	ca. 24	✓	✓	✓	—	—	—	—	—	—
10460-EC-B-T	800 x 400 x 120	ca. 34	✓	✓	✓	—	—	—	—	—	—
10545-EC-B-T	623 x 360 x 150	ca. 29	✓	✓	✓	—	—	—	—	—	—
10560-EC-B-T	800 x 400 x 150	ca. 43	✓	✓	✓	—	—	—	—	—	—
10896-ECB-ST	490 x 300 x 120	ca. 15	✓	✓	✓	✓	TT300/ap6	✓	—	—	—
10901-ECB-ST	530 x 320 x 120	ca. 18	✓	✓	✓	✓	TT300/ap6	✓	—	—	—
10906-ECB-ST	623 x 360 x 120	ca. 24	✓	✓	✓	✓	TT400/ap8	✓	—	—	—
10916-ECB-ST	800 x 400 x 120	ca. 34	✓	✓	✓	✓	TT400/ap8	✓	—	—	—
10936-ECB-ST	623 x 360 x 150	ca. 29	✓	✓	✓	✓	TT400/ap8	✓	—	—	—
10946-ECB-ST	800 x 400 x 150	ca. 43	✓	✓	✓	✓	TT500/ap11	✓	—	—	—
10896-ECB-AI	490 x 300 x 120	ca. 15	✓	✓	✓	✓	TT300/ap6	✓	✓	✓	✓
10901-ECB-AI	530 x 320 x 120	ca. 18	✓	✓	✓	✓	TT300/ap6	✓	✓	✓	✓
10906-ECB-AI	623 x 360 x 120	ca. 24	✓	✓	✓	✓	TT400/ap8	✓	✓	✓	✓
10916-ECB-AI	800 x 400 x 120	ca. 34	✓	✓	✓	✓	TT400/ap8	✓	✓	✓	✓
10936-ECB-AI	623 x 360 x 150	ca. 29	✓	✓	✓	✓	TT400/ap8	✓	✓	✓	✓
10946-ECB-AI	800 x 400 x 150	ca. 43	✓	✓	✓	✓	TT500/ap11	✓	✓	✓	✓

STAHLWANDPOOL in Ovalform



EINBAUMÖGLICHKEITEN Stahlwandpool in Ovalform



Vollständig im Erdreich versenkt
Bei Tiefe 120 und 150 cm
Leiter (Seite 161)

Stützmauer bauseits !

- Handlauf
EASY CHANGE System ermöglicht den Austausch der Innenhülle ohne den Handlauf abnehmen zu müssen.
UV-stabilisiert, Farbe Sand
- Poolfolie
Einhängebiese P1, UV-stabilisiert gegen Pilzbefall vorbehandelt
Farbe Sand, Stärke 0,8 mm
- Stahlwand
feuerverzinkt außen kunststoffbeschichtet innen Schutzlackiert
Stahlstärke 0,75 mm
- Aluminiumprofil
hält die Enden des Stahlmantels zusammen
- Bodenschiene
UV-stabilisiert, Farbe Blau

Ermöglicht den Austausch der Innenhülle ohne den Handlauf abnehmen zu müssen



Stahlwandpool in Ovalform mit Poolfolie Sand, Stärke 0,8 mm mit Easy Change Handlauf

	Art.-Nr.	Größe in cm L x B x T	Inhalt m ³	Easy Change für P3 Keilbiese und P1 Einhängbiese	Poolfolie Sand P1 Stärke 0,8 mm	Stahlwand mit Aluminiumprofil und Bodenschiene	Einbauskimmer und Einlaufdüse Art.-Nr. 48505-3	Sandfilteranlage mit Poolpumpe, inkl. 25 kg, 50 kg oder 75 kg Filter-Quarzsand	Schlauchpaket	Bodenschutzvlies	Winterabdeckplane	Solarfolie
Basis-Set	10545-EC-S-S	623 x 360 x 150	ca. 29	✓	✓	✓	—	—	—	—	—	—
	10560-EC-S-S	800 x 400 x 150	ca. 43	✓	✓	✓	—	—	—	—	—	—
Starter-Set	10936-ECB-ST-S	623 x 360 x 150	ca. 29	✓	✓	✓	✓	TT400/ap8	✓	—	—	—
	10946-ECB-ST-S	800 x 400 x 150	ca. 43	✓	✓	✓	✓	TT500/ap11	✓	—	—	—
All-Inclusive-Set	10936-ECB-AI-S	623 x 360 x 150	ca. 29	✓	✓	✓	✓	TT400/ap8	✓	✓	✓	✓
	10946-ECB-AI-S	800 x 400 x 150	ca. 43	✓	✓	✓	✓	TT500/ap11	✓	✓	✓	✓

Die Ausschnitte für den Skimmer und die Einlaufdüse sind nur vorperforiert und müssen vor der Montage noch herausgebrochen und mit Zinkspray versiegelt werden.

Wenn Sie den Skimmer und / oder die Einlaufdüse jedoch an einer anderen Stelle haben möchten, können Sie auch eigene Ausschnitte mittels Stichsäge oder elektrischer Metallsäge vorbereiten.

Auf die gleiche Weise können Sie die Ausschnitte für Unterwasserscheinwerfer und / oder eine Gegenstromanlage vornehmen.

Für eine optimale Wasserzirkulation sollte man die Einlaufdüsen immer gegenüber des Skimmers positionieren.

Bei Ovalpools größer als 623 x 360 cm empfehlen wir daher 2 Einbauskimmer und 2 Einlaufdüsen, welche beide in die Rundung eingebaut werden.



Skimmer BASIC inkl. Einlaufdüse BASIC
Art.-Nr. 48100-E



Aufstellleiter Classic 52200-wp
(Seite 165)



Aufstellleiter Classic 52210-wp
(Seite 165)



Einbauleiter Weit 4-stufig 52520-wp
(Seite 161)



Je nach Beckenmontage benötigen Sie noch eine Einbau- oder Aufstellleiter. Wir empfehlen Ihnen daher eine Poolleiter aus Edelstahl. Diese rundet den qualitativ hochwertigen TREND POOL zusätzlich ab.



SYSTEMPOOLS IN RECHTECKIGER FORM


Die gerade Linienführung kombiniert mit ein paar technischen Highlights ist man aus Hochglanzmagazinen gewohnt. Aber es geht längst nicht mehr nur darum, sich an heißen Sommertagen abzukühlen, denn neben der Ästhetik kann der richtige Pool auch Energie sparen und somit die Betriebskosten erheblich senken. Daher erfreut sich der Beckenbau mit Isolierschalsteinen immer größerer Beliebtheit. Nicht nur die einfache und schnelle Montage der leichten Systembausteine und die Vielfalt an Folienauskleidungen überzeugen, sondern auch optimale Isolierung der Wärmeenergie sprechen für sich.

Ein TrendStone Systembaubecken ist kein Pool von der Stange. Durch die modulare Bauweise können Sie den Pool ganz einfach an die örtlichen Gegebenheiten oder Ihren Vorstellungen entsprechend anpassen. Passt ein Standardmaß wie beispielsweise 8 x 4 Meter nicht in Ihren Garten, dann bauen Sie einfach einen 8 x 3 Meter Pool. Oder Sie sind auf der Suche nach einem großen, rechteckigen Tauchbecken für Ihre Saunagänge? Auch kein Problem. Mit den TrendStone Isolierschalsteinen haben Sie es in der Hand.


Alle TrendStone Systembaubecken werden nach hohen Qualitätsstandards gefertigt. Die Schalsteine verfügen über ein Nut- und Federsystem, welches einfach miteinander verbunden wird. Die Stirnseiten werden mit den mitgelieferten Endeinschüben geschlossen und können ganz einfach mit Beton verfüllt werden.



POOLRANDSTEINE




01
POOLABDECKUNG




EINBAUTEILE



Dein individueller
TRENDSTONE
Systempool



Das luxuriöse „Do it yourself“ Konzept mit dem cleveren Styropor-Schalstein




TREPPEN, LEITERN
UND SITZBANK-ELEMENTE



POOLFOLIEN



SYSTEMBAUSTEINE



TECHNIK-ZUBEHÖR

TRENDSTONE Systempool

SYSTEMPOOLS



- | | | |
|--|---|---|
| 1. SYSTEMBAUSTEINE
mit Nut- und Federsystem,
Qualitätsstufe EPS 30/40 | 6. POOLFOLIE
Verschiedene Farben | 12. GRANIT POOLRANDSTEINE
in der Farbe Anthrazit / Grau mit
rutschhemmender Oberfläche |
| 2. TREPPEN
Ecktreppen: Smaragd, Smart,
Oblique, Variofit.
Treppen über die gesamte
Beckenbreite, Variofit Sondermo-
dell mit Sitzbank | 7. EINBAUTEILE SET
mit einem Breitmaulskimmer
und zwei Einlaufdüsen inkl. | 13. SICHERHEITS-ROLLSCHUTZ-
ABDECKUNG
entsprechend der französischen
Sicherheitsnorm NF P 90-308
Farbe: Grau, Blau, Grün, Beige
belastbar bis 100 kg |
| 3. BEFESTIGUNGSLEISTE | 8. FILTERANLAGE
MIT POOLPUMPE | 14. ARMIERUNGSEISEN |
| 4. SCHUTZVLIES | 9. POOLHEIZUNG
Full-Inverter WÄRMEPUMPE | 15. KIES-HINTERFÜLLUNG |
| 5. NOPPENBAHN | 10. POOLROBOTER | 16. BODENPLATTE |
| | 11. BELEUCHTUNG | |

WICHTIGER HINWEIS:

Dieser Pooltyp ist für den kompletten Erdenbau und zum Aufstellen geeignet, sofern hier die Typenstatik berücksichtigt wird. Das angegebene Maß ist das Innenmaß / Wassermaß. (Länge x Breite x Tiefe) Außenmaß = Innenmaß + 50 cm. Am einfachsten ist die Montage mit mindestens zwei Personen. Die effektive Wassertiefe beträgt Poolhöhe abzüglich ca. 14 cm. Bei Verwendung eines Seaview-Skimmers nur 7 cm. Wasserdichtheit/Klasse: WO. EN 16582-1 / EN 16582-3. Bitte beachten Sie zudem die Hinweise auf Seite 4.

01



TRENDSTONE Systempool

Dein individueller
TRENDSTONE
Systempool




DIE WICHTIGSTEN VORTEILE

- verschiedene Poolgrößen
- bauen Sie in Eigenregie oder überlassen Sie es Ihrem qualifizierten Schwimmbadfachhändler
- geringer Aufwand bei der Beckenmontage
- einfache Montage der Einbauteile
- Schneidemarken alle 25 cm auf der Rückseite sowie oben und unten erleichtern das Kürzen der Steine bei Bedarf
- kein Verputzen der Innenwände nötig
- individuell erweiterbar durch Poolzubehör wie: Poolabdeckungen, Poolpumpe, Frequenzwandler, Wärmepumpe, Poolroboter und vielem mehr



SYSTEMPOOLS Systembausteine



Einzelsteine

Art.-Nr.	Artikelbezeichnung	
18500-sp	TrendStone L Standard-Polystyrol-Stein 125 x 25 x 50 cm EPS 30 Styropor	1
18505-sp	TrendStone L Standard-Polystyrol-Stein 125 x 25 x 50 cm EPS 40 Styropor	1
18490-40-sp	Easystone Polystyrol Schalungsstein 100 x 25 x 30 cm EPS 40 Styropor	2

Zubehör

Art.-Nr.	Artikelbezeichnung	
18510	TrendStone Endeinschub EPS 30 pro Ebene 8 St.	
18075	Befestigungsleiste mit Wandschlag für Keilbiese 2 Meter Stange 100 mm breit Hart-PVC	3
18075-alu	Befestigungsleiste Aluminium 105 mm breit 2 Meter Stange (Bild 4)	4
18087	Einhängeprofilecke 90° gerundete Ecken Hart-PVC (Bild 5)	5
18091	Kabelbinder 1.000 x 12,4 mm Schwarz VPE 50 St. (Bild 6) für XXL TrendStone	6
18091-880	Kabelbinder 880 x 12,4 mm Schwarz VPE 50 St. (Bild 6) für Easystone	6
29400-1	Klemmschnur f. Keilprofil Weiß 18,5 m Rolle (Bild 7) für Becken 600 x 300 cm	7
29400-2	Klemmschnur f. Keilprofil Weiß 21,5 m Rolle (Bild 7) für Becken 700 x 350 cm	7
29400-3	Klemmschnur f. Keilprofil Weiß 24,5 m Rolle (Bild 7) für Becken 800 x 400 cm	7
18090	Nageldübel Ø 6 mm x 50 mm 100 St. (Bild 8)	8





Ein Stein - viele Vorteile

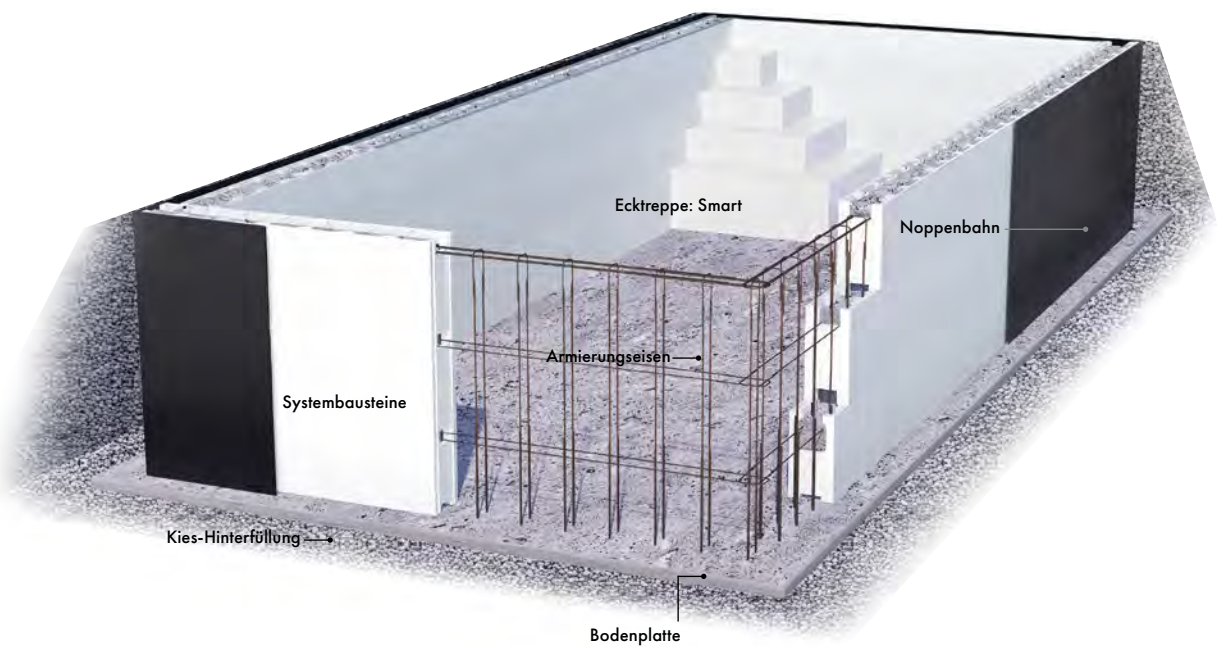
Die Vorteile der Systembaubecken liegen klar auf der Hand. Besonders die individuelle Montage verführt viele angehende Poolbesitzer zum Aufbau in Eigenregie. Durch das geringere Gewicht gegenüber den Betonsteinen geht der Aufbau des Swimmingpools schnell von der Hand. Hinzu kommt, dass Sie lediglich drei TrendStone Steinreihen benötigen, um eine Beckentiefe von 150 cm zu erreichen. Aber auch die Verarbeitung der einzelnen Steine ist denkbar einfach. Die Ausschnitte für Skimmer, Einlaufdüsen oder Gegenstromanlagen können Sie ohne unhandliche und schwere Baumaschinen vornehmen.

Einfache Montage

TrendStone Systembausteine verfügen über ein ausgeklügeltes Nut- und Federsystem, wodurch die Steine einfach, stabil und exakt verbunden werden können. Setzen Sie Stein für Stein aufeinander und verwirklichen Sie somit Ihre gewünschte Beckengröße. Für die notwendige Stabilität sorgt die ausreichend geplante Stahlarmierung, welche sich sowohl horizontal als auch vertikal durch die Schalsteine zieht. Von außen schützt die Drainagefolie vor Wassereindringung sowie ein Edstahlgewebe vor unerwünschtem Nagerbesuch. Die Poolfolie selbst gibt es in verschiedenen Farben, welche jeweils für eine andere, tolle Wasserfarbe sorgen.

Hinweis: TrendStone und Easystone Steine können aufgrund verschiedener Aufnahmen nicht miteinander verzahnt werden!

SYSTEMPOOLS Systembausteine



Beispiel Verlegeplan TrendStone XXL

Pool 600 x 300 x 150 cm

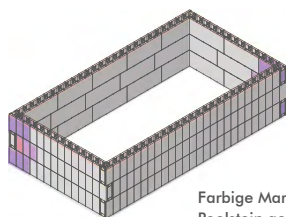
Steine gesamt	46
Steine ungekürzt	42
Stein-Zuschnitt auf 75 cm	2
Stein-Zuschnitt auf 50 cm	2
Stein-Zuschnitt auf 25 cm	2

Pool 700 x 350 x 150 cm

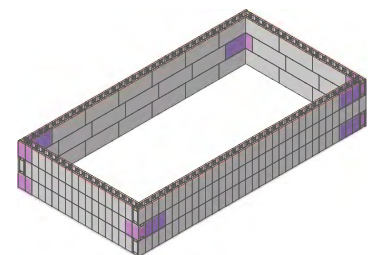
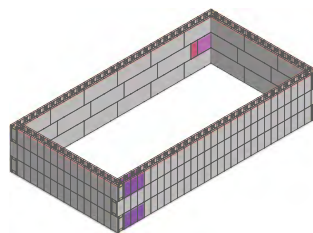
Steine gesamt	54
Steine ungekürzt	51
Stein-Zuschnitt auf 75 cm	1
Stein-Zuschnitt auf 50 cm	1
Stein-Zuschnitt auf 25 cm	1

Pool 800 x 400 x 150 cm

Steine gesamt	60
Steine ungekürzt	54
Stein-Zuschnitt auf 75 cm	6
Stein-Zuschnitt auf 50 cm	6
Stein-Zuschnitt auf 25 cm	0



Farbige Markierung:
Poolstein gekürzt



WICHTIGER HINWEIS:

Dieser Pooltyp ist für den kompletten Erdenbau und zum Aufstellen geeignet, sofern hier die Typenstatik berücksichtigt wird. Das angegebene Maß ist das Innenmaß / Wassermaß. (Länge x Breite x Tiefe) Außenmaß = Innenmaß + 50 cm. Am einfachsten ist die Montage mit mindestens zwei Personen. Die effektive Wassertiefe beträgt Poolhöhe abzüglich ca. 14 cm. Bei Verwendung eines Seaview-Skimmers nur 7 cm. Wasserdichtheit/Klasse: WO. EN 16582-1 / EN 16582-3. Bitte beachten Sie zudem die Hinweise auf Seite 4.



EASY CHANGE PROFIL



Poolfolie mit Keilbiese P3

- **Befestigungsprofil Hart-PVC**
 - EASY CHANGE System für optimiertes Tauschen der Poolfolie
 - UV-stabilisiert
 - Farbe Weiß
 - Kederband
- **Poolfolie mit Keilbiese P3**
 - gegen Pilzbefall vorbehandelt
 - UV-stabilisiert
 - Farbe Blau, Sand, Hellgrau, Weiß
 - Stärke 0,8 mm (Bitte separat bestellen)
- **Seitenwand- und Bodenschutzvlies**
 - aus Polyester- und Polypropylen sowie Kunststofffaser
 - verrottungsfest, thermisch verfestigt
 - inkl. doppelseitigem Klebeband und
 - Sprühflasche mit Desinfektionsmittel
- **Systembausteine mit Nut- und Federsystem**
 - Material EPS
 - Rohdichte 30 oder 40 g/l
 - Maße Easystone L 100 x B 25 x H 30 cm
 - Maße TrendStone L 125 x B 25 x H 50 cm

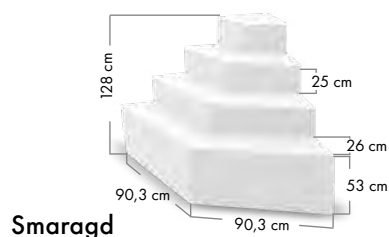
Systempools MIT EASY CHANGE PROFIL zum einfachen Einhängen der Poolfolie

Art.-Nr.	Pool Größe in cm L x B x T	Inhalt m ³	Systembausteine Easystone L 100 x B 25 x H 30 cm Rohdichte 40 g/L	Systembausteine TrendStone L 125 x B 25 x H 50 cm		Befestigungsprofil EASY CHANGE aus Kunststoff	Seitenwand- und Bodenschutzvlies inkl. doppelseitiges Klebeband	Sprühflasche mit Desinfektionsmittel 1 Stück
				Rohdichte 30 g/L	Rohdichte 40 g/L			
19319-40	500 x 300 x 150	ca. 22	✓	—	—	✓	✓	✓
19320-40	600 x 300 x 150	ca. 27	✓	—	—	✓	✓	✓
19325-40	700 x 350 x 150	ca. 36	✓	—	—	✓	✓	✓
19330-40	800 x 400 x 150	ca. 48	✓	—	—	✓	✓	✓
19295-30	500 x 300 x 150	ca. 22	—	✓	—	✓	✓	✓
19300-30	600 x 300 x 150	ca. 27	—	✓	—	✓	✓	✓
19305-30	700 x 350 x 150	ca. 36	—	✓	—	✓	✓	✓
19310-30	800 x 400 x 150	ca. 48	—	✓	—	✓	✓	✓
19295-40	500 x 300 x 150	ca. 22	—	—	✓	✓	✓	✓
19300-40	600 x 300 x 150	ca. 27	—	—	✓	✓	✓	✓
19305-40	700 x 350 x 150	ca. 36	—	—	✓	✓	✓	✓
19310-40	800 x 400 x 150	ca. 48	—	—	✓	✓	✓	✓

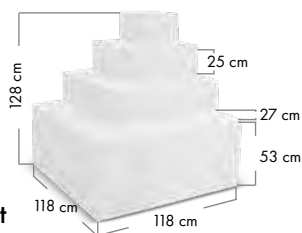
■
■
■
■
■
■
■
 Poolfolie bitte separat bestellen. Ab Seite 52

SYSTEMPOOLS Treppen

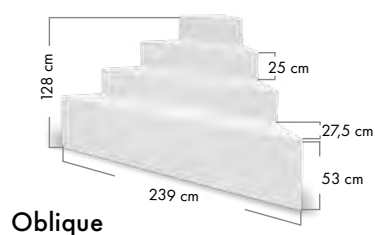
ECKTREPPEN



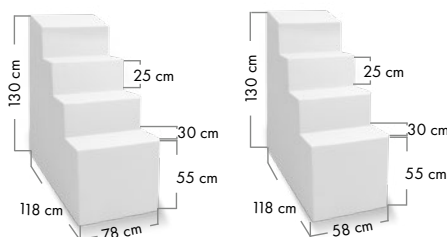
Smaragd



Smart



Oblique



Variofit

Ihre Vorteile

- keine Beschädigung der Poolwände und des Bodens durch die Montage
- Poolabdeckungen ohne Sonderausschnitte für Treppe / Leiter möglich
- keine Farbabweichungen durch unterschiedliche Materialien
- ideal für Wasseraufbereitung durch eine Salzelektrolyseanlage
- je nach Treppentyp ist eine mögliche Sitzbank optional kombinierbar - unsere verschiedenen Möglichkeiten werden Ihnen Pool definitiv optisch auf

Die Polystyrol-Ecktreppe hat einen entscheidenden Vorteil: sie wird im Rohbauzustand des Pools an der Innenwand ins Becken gestellt und mit der Beckenwand und dem Boden verklebt. Nach einer Trocknungszeit von ca. 48 Stunden wird die, speziell nach Ihren Wünschen, angefertigte Poolfolie über die Treppe gelegt und anschließend im gesamten Becken verteilt eingehängt. Die Folienauskleidung wird passgenau angefertigt und schmiegt sich eng an die Treppenlage, wie auch die Poolwände und den Boden.

Tip:

Verwenden Sie unsere neue gewebeverstärkte CGT Alkor Poolfolie und das Anbringen von Folienwinkeln fällt weg. Der Kontaktkleber wird aufgetragen und die Folie direkt aufgeklebt und verschweißt.

Hinweis Konstruktionskleber:

Zur Verklebung der Treppenanlagen an Wand und Boden werden folgende Mengen an Elastischer Konstruktionskleber benötigt:

TrendStone Ecktreppe SMART, SMARAGD oder Variofit: 2 Kartuschen

TrendStone Ecktreppe OBLIQUE: 3 Kartuschen

TrendStone Sitzbankeinheit: 1 Kartusche



	Art.-Nr.	Bezeichnung
	21580-KB	TrendStone Ecktreppe SMART 118 x 118 cm H 128 cm 4-stufig für Beckentiefe 150 cm Polystyrol Kunststoffbeschichtung
	21582-KB	TrendStone Ecktreppe SMARAGD 118 x 118 cm H 128 cm 4-stufig für Beckentiefe 150 cm Polystyrol Kunststoffbeschichtung
	21584-KB	TrendStone Ecktreppe OBLIQUE 169 x 169 cm H 128 cm 4-stufig für Beckentiefe 150 cm Polystyrol Kunststoffbeschichtung
	21585-KB	TrendStone Ecktreppe Variofit 118 x 78 cm H 130 cm 4-stufig für Beckentiefe 150 cm Polystyrol Kunststoffbeschichtung
Position LINKS	21686-KB	TrendStone Ecktreppe Variofit 118 x 58 cm H 130 cm 4-stufig für Beckentiefe 150 cm Polystyrol Kunststoffbeschichtung
Position RECHTS	21686-KB	TrendStone Ecktreppe Variofit 118 x 58 cm H 130 cm 4-stufig für Beckentiefe 150 cm Polystyrol Kunststoffbeschichtung
	21590-KB	TrendStone Seitenblende für Treppe Variofit
	78205	Elastischer Konstruktionskleber für Polystyrolunterbautreppen

Hinweis:

Zur Befestigung und Verklebung des Seitenteils wird ebenfalls der Konstruktionskleber Art.-Nr. 78205 benötigt.

TREPPEN ÜBER DIE GESAMTE BECKENBREITE AUS EASYSTONE STEINEN



Den besonders luxuriösen Einstieg in Ihren Pool bieten unsere Treppen, die sich über die gesamte Breite Ihres Pools ziehen. Diese sind für eine Breite von 3 m, 3,5 m oder 4 m bestens geeignet und werden wie die Wände Ihres Pools gebaut. Sie brauchen also nichts anders machen als vorher auch. Nach der Trocknungszeit des Unterbaus kann die speziell angefertigte Poolfolie über die Treppe gelegt werden. Auch die geraden Treppen sind für eine Pooltiefe von 150 cm ausgelegt.



Art.-Nr.	Bezeichnung
21700	Gerade Treppe über die kpl. Beckenbreite für Beckentiefe 150 cm 300 cm Breite
21705	Gerade Treppe über die kpl. Beckenbreite für Beckentiefe 150 cm 350 cm Breite
21710	Gerade Treppe über die kpl. Beckenbreite für Beckentiefe 150 cm 400 cm Breite
21715	Gerade Treppe über die kpl. Beckenbreite für Beckentiefe 150 cm 500 cm Breite

Berechnungsbeispiel: Rechteckbecken 700 x 350 x 150 cm EPS40 mit Smaragd Treppe und Innenhülle

Art.-Nr.	Artikelbezeichnung
19305-40	TrendStone Rechteckpool 700 x 350 x 150 cm EPS 40 ohne Innenhülle
21582-KB	TrendStone Ecktreppe SMARAGD 118 x 118 cm H 128 cm 4-stufig für Beckentiefe 150 cm Polystyrol Kunststoffbeschichtung
28705-T-hellgrau	Innenhülle Trendliner KB Rechteckb. 700 x 350 x 150 cm 0,8 mm Hellgrau für Treppe Smaragd links
19181-w	Einbauteile Set Breitmaulskimmer und 2 Einlaufdüsen mit Mauerdurchführung Weiß
32262-BT12	Sandfilteranlage Trend Side Ø 500 mm Speck Badu Top 12 Filterpalette
35800	Trend Pool Filter-Quarzsand 25 Kg Körnung 0,4 - 0,8 mm
78205	Elastischer Konstruktionskleber für Polystyrolunterbautreppen

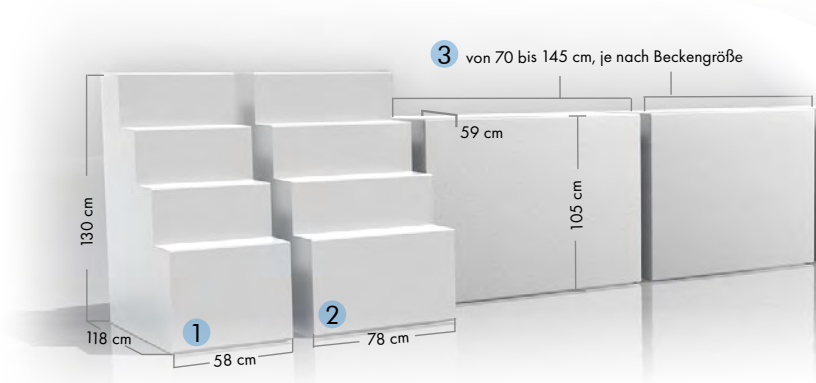
A high-angle photograph of a rectangular outdoor swimming pool with clear blue water. The pool is surrounded by a light-colored wooden deck. In the upper left corner, two wooden lounge chairs are positioned on the deck. The background shows a wooden wall and some greenery. The overall scene is bright and sunny.

TRENDSTONE SITZBANKEINHEIT

Wählen Sie zur Ecktreppe Variofit einfach eine ergänzende Sitzbank aus und erweitern Sie so Ihre Sitzmöglichkeiten. Sie entscheiden, ob Sie eine breitere Stufe, eine zusätzliche Ecke oder eine Sitzmöglichkeit über die gesamte Beckenbreite (bis max. 400 cm) haben möchten. Dies ermöglicht freie Gestaltungsmöglichkeiten Ihrer Sitzbank.

TRENDSTONE SITZBANKEINHEIT

01



Mit Ecktreppe Variofit LINKS*



Mit Ecktreppe Variofit RECHTS*

TrendStone Sitzbankeinheit-Set

Art.-Nr.	Beckenbreite	Bezeichnung
Mit Ecktreppe Variofit 118 x 58 cm*		
21686-KB 1		TrendStone Ecktreppe Variofit 118 x 58 cm H 130 cm 4-stufig für Beckentiefe 150 cm Polystyrol Kunststoffbeschichtung
21595-KB 3	300 cm	TrendStone Sitzbankeinheit für Variofit 58 cm Länge 240 cm 2-teilig für 3 m Beckeninnenbreite
21596-KB 3	350 cm	TrendStone Sitzbankeinheit für Variofit 58 cm Länge 290 cm 2-teilig für 3,5 m Beckeninnenbreite
21597-KB 3	400 cm	TrendStone Sitzbankeinheit für Variofit 58 cm Länge 340 cm 3-teilig für 4 m Beckeninnenbreite
Mit Ecktreppe Variofit 118 x 78 cm*		
21585-KB 2		TrendStone Ecktreppe Variofit 118 x 78 cm H 130 cm 4-stufig für Beckentiefe 150 cm Polystyrol Kunststoffbeschichtung
21598-KB 3	300 cm	TrendStone Sitzbankeinheit für Variofit 78 cm Länge 220 cm 2-teilig für 3 m Beckeninnenbreite
21599-KB 3	350 cm	TrendStone Sitzbankeinheit für Variofit 78 cm Länge 270 cm 2-teilig für 3,5 m Beckeninnenbreite
21600-KB 3	400 cm	TrendStone Sitzbankeinheit für Variofit 78 cm Länge 320 cm 3-teilig für 4 m Beckeninnenbreite


TrendStone Sitzbankeinheit Einzel

Art.-Nr.	Bezeichnung
21587-KB 3	TrendStone Sitzbankeinheit 70 x 59 cm H 105 cm zu Ecktreppe Variofit Polystyrol Kunststoffbeschichtung
21588-KB 3	TrendStone Sitzbankeinheit 100 x 59 cm H 105 cm zu Ecktreppe Variofit Polystyrol Kunststoffbeschichtung
21589-KB 3	TrendStone Sitzbankeinheit 120 x 59 cm H 105 cm zu Ecktreppe Variofit Polystyrol Kunststoffbeschichtung

* Die angegebenen Preise beziehen sich auf die Treppenposition links.
 Wird die Position rechts gewünscht, werden zusätzlich die TrendStone Seitenblende Art.-Nr. 21590-KB und Konstruktionskleber Art.-Nr. 78205 benötigt.
 Weitere Informationen finden Sie auf Seite 48.

SYSTEMPOOLS Poolfolien mit Treppenausbildung

TRENDLINER LUXURY



■ Poolfolie Blau

■ Poolfolie Sand

■ Poolfolie Hellgrau

■ Poolfolie Weiß

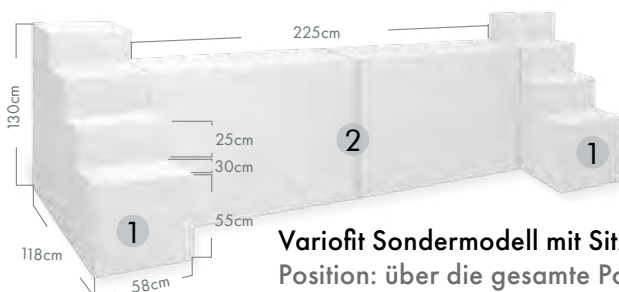
Für Ihre Sicherheit: Anti Rutsch im Treppen- und Sitzbankbereich

Alle Trendliner Luxury Poolfolien sind im Bereich der Treppen- und Sitzbankanlagen mit einer rutschfesten Folie ausgestattet.

Poolfolie für Rechteckpools mit Unterbau Ecktreppe

Sie haben sich für eine der Unterbau-Ecktreppen „Oblique“, „Smaragd“, „Variofit 58“, „Variofit Sondermodell“ oder für eine „Treppe über die gesamte Breite“ entschieden? Dann können Sie von den Vorteilen der Trendliner Luxury profitieren! Das Highlight der Ecktreppen-Folie ist, dass die Treppenform (die Abstufungen) und die Ecken bereits perfekt vorgeformt sind. Die Treppe ist hierbei immer links angeordnet.

Zudem ist die Montage mit der P3 Keilbiese einfach: Die Luxury Poolfolien müssen nur eingehängt werden! Ein weiterer Pluspunkt: hierbei handelt sich um Lagerware - ggf. längere Lieferzeiten und höhere Preise durch eine Sonderanfertigung entfallen somit. Die 0,8 mm dicken UV-stabilisierten PVC-Folien sind (in den meisten Varianten) in 4 verschiedenen Größen und Farben verfügbar.



Variofit Sondermodell mit Sitzbank
Position: über die gesamte Poolbreite

Art.-Nr. 17540
Q-VAC Foliensauger
Seite 80







Art.-Nr.	Bezeichnung
28820-T-weiß	Innenhülle TRENDLINER KB Rechteckb. 700 x 350 x 150 cm 0,8 mm Weiß für Variofit Sondermodell
1	21686-KB TrendStone Ecktreppe Variofit 118 x 58 cm H 130 cm 4-stufig für Beckentiefe 150 cm Polystyrol Kunststoffbeschichtung Benötigt werden 2 Treppenanlagen. Preis bezieht sich je Stück.
2	21594-KB TrendStone Sitzbankeinheit für Sonderedition Länge 232 cm 2-teilig für 3,5 m Beckeninnenbreite
	21590-KB TrendStone Seitenblende für Treppe Variofit





AB LAGER VERFÜGBAR!*





01

TRENDSTONE Systempool

Treppenform	Farbe der Poolfolie	Art.-Nr.	Pool Größe in cm L x B x T	Treppenposition	Poolfolie Stärke 0,8 mm
 Oblique	Blau	28800-T-blau	600 x 300 x 150	Links	✓
	Blau	28805-T-blau	700 x 350 x 150	Links	✓
	Blau	28810-T-blau	800 x 400 x 150	Links	✓
 Oblique	Sand	28800-T-sand	600 x 300 x 150	Links	✓
	Sand	28805-T-sand	700 x 350 x 150	Links	✓
	Sand	28810-T-sand	800 x 400 x 150	Links	✓
 Oblique	Hellgrau	28800-T-hellgrau	600 x 300 x 150	Links	✓
	Hellgrau	28805-T-hellgrau	700 x 350 x 150	Links	✓
	Hellgrau	28810-T-hellgrau	800 x 400 x 150	Links	✓
 Oblique	Weiß	28800-T-weiss	600 x 300 x 150	Links	✓
	Weiß	28805-T-weiss	700 x 350 x 150	Links	✓
	Weiß	28810-T-weiss	800 x 400 x 150	Links	✓

Treppenform	Farbe der Poolfolie	Art.-Nr.	Pool Größe in cm L x B x T	Treppenposition	Poolfolie Stärke 0,8 mm
 Smaragd	Blau	28700-T-blau	600 x 300 x 150	Links	✓
	Blau	28705-T-blau	700 x 350 x 150	Links	✓
	Blau	28710-T-blau	800 x 400 x 150	Links	✓
 Smaragd	Sand	28700-T-sand	600 x 300 x 150	Links	✓
	Sand	28705-T-sand	700 x 350 x 150	Links	✓
	Sand	28710-T-sand	800 x 400 x 150	Links	✓
 Smaragd	Hellgrau	28700-T-hellgrau	600 x 300 x 150	Links	✓
	Hellgrau	28705-T-hellgrau	700 x 350 x 150	Links	✓
	Hellgrau	28710-T-hellgrau	800 x 400 x 150	Links	✓
 Smaragd	Weiß	28700-T-weiss	600 x 300 x 150	Links	✓
	Weiß	28705-T-weiss	700 x 350 x 150	Links	✓
	Weiß	28710-T-weiss	800 x 400 x 150	Links	✓

Treppenform	Farbe der Poolfolie	Art.-Nr.	Pool Größe in cm L x B x T	Treppenposition	Poolfolie Stärke 0,8 mm
 Variofit 58 cm	Blau	28830-T-blau	500 x 300 x 150	Links	✓
	Blau	28840-T-blau	600 x 300 x 150	Links	✓
	Blau	28850-T-blau	700 x 350 x 150	Links	✓
	Blau	28860-T-blau	800 x 400 x 150	Links	✓
 Variofit 58 cm	Sand	28830-T-sand	500 x 300 x 150	Links	✓
	Sand	28840-T-sand	600 x 300 x 150	Links	✓
	Sand	28850-T-sand	700 x 350 x 150	Links	✓
	Sand	28860-T-sand	800 x 400 x 150	Links	✓
 Variofit 58 cm	Hellgrau	28830-T-hellgrau	500 x 300 x 150	Links	✓
	Hellgrau	28840-T-hellgrau	600 x 300 x 150	Links	✓
	Hellgrau	28850-T-hellgrau	700 x 350 x 150	Links	✓
	Hellgrau	28860-T-hellgrau	800 x 400 x 150	Links	✓
 Variofit 58 cm	Weiß	28830-T-weiss	500 x 300 x 150	Links	✓
	Weiß	28840-T-weiss	600 x 300 x 150	Links	✓
	Weiß	28850-T-weiss	700 x 350 x 150	Links	✓
	Weiß	28860-T-weiss	800 x 400 x 150	Links	✓

Treppenform	Farbe der Poolfolie	Art.-Nr.	Pool Größe in cm L x B x T	Gesamte Breite	Poolfolie Stärke 0,8 mm
 Gesamte Breite	Blau	28900-T-blau	600 x 300 x 150	✓	✓
	Blau	28905-T-blau	700 x 350 x 150	✓	✓
	Blau	28910-T-blau	800 x 400 x 150	✓	✓
 Gesamte Breite	Sand	28900-T-sand	600 x 300 x 150	Links	✓
	Sand	28905-T-sand	700 x 350 x 150	Links	✓
	Sand	28910-T-sand	800 x 400 x 150	Links	✓
 Gesamte Breite	Hellgrau	28900-T-hellgrau	600 x 300 x 150	Links	✓
	Hellgrau	28905-T-hellgrau	700 x 350 x 150	Links	✓
	Hellgrau	28910-T-hellgrau	800 x 400 x 150	Links	✓
 Gesamte Breite	Weiß	28900-T-weiss	600 x 300 x 150	Links	✓
	Weiß	28905-T-weiss	700 x 350 x 150	Links	✓
	Weiß	28910-T-weiss	800 x 400 x 150	Links	✓

*Lieferzeit auf Anfrage



SYSTEMPOOLS

01

TRENDSTONE Systempool





Poolfolien Standardgrößen ohne Treppenausbildung

- gute Altersbeständigkeit der Farben
- durchgefärbte Uni-Farbtöne
- konstante Temperaturbeständigkeit bis zu 28°C
- sehr gute Dichtheit von Material und Schweißnähten
- einfache Pflege der Wasserlinie
- entspricht den Normen NFT 54803-1 und EN 15836-1



TRENDLINER für Standardgrößen



AB LAGER VERFÜGBAR!

Farbe	Art.-Nr.	Pool Größe in cm L x B x T	Inhalt m ³	Stärke 0,8 mm mit Keilbiese P3	ausgebildete Ecken
 Blau	28595-T	500 x 300 x 150	ca. 22	✓	✓
	28600-T	600 x 300 x 150	ca. 27	✓	✓
	28605-T	700 x 350 x 150	ca. 36	✓	✓
	28610-T	800 x 400 x 150	ca. 48	✓	✓
 Sand	28595-T-sand	500 x 300 x 150	ca. 22	✓	✓
	28600-T-sand	600 x 300 x 150	ca. 27	✓	✓
	28605-T-sand	700 x 350 x 150	ca. 36	✓	✓
	28610-T-sand	800 x 400 x 150	ca. 48	✓	✓
 Hellgrau	28595-T-hellgrau	500 x 300 x 150	ca. 22	✓	✓
	28600-T-hellgrau	600 x 300 x 150	ca. 27	✓	✓
	28605-T-hellgrau	700 x 350 x 150	ca. 36	✓	✓
	28610-T-hellgrau	800 x 400 x 150	ca. 48	✓	✓
 Weiß	28595-T-weiss	500 x 300 x 150	ca. 22	✓	✓
	28600-T-weiss	600 x 300 x 150	ca. 27	✓	✓
	28605-T-weiss	700 x 350 x 150	ca. 36	✓	✓
	28610-T-weiss	800 x 400 x 150	ca. 48	✓	✓



GRANDLINER Classic für Standardgrößen

BESTELLARTIKEL!

Farbe	Art.-Nr.	Pool Größe in cm L x B x T	Inhalt m ³	Stärke 0,75 mm mit Keilbiese P3	ausgebildete Ecken
 Carib. Grün	28598-cg	500 x 300 x 150	ca. 22	✓	✓
	28601-cg	600 x 300 x 150	ca. 27	✓	✓
	28606-cg	700 x 350 x 150	ca. 36	✓	✓
	28611-cg	800 x 400 x 150	ca. 48	✓	✓
 Hellblau	28598-fb	500 x 300 x 150	ca. 22	✓	✓
	28601-hb	600 x 300 x 150	ca. 27	✓	✓
	28606-hb	700 x 350 x 150	ca. 36	✓	✓
	28611-hb	800 x 400 x 150	ca. 48	✓	✓

*Es gelten die Garantiebestimmungen des Herstellers

SYSTEMPOOLS Poolfolien mit Treppen




GRANDLINER

GRANDLINER Classic


Die Classic Reihe bietet eine Auswahl an Poolfolien mit 0,75 mm Stärke zur Abdichtung und individuellen Gestaltung des Schwimmbeckens. Sie ist in 9 Farben erhältlich. Hier bietet sich eine sichere und preislich attraktive Lösung.

- durchgefärbte Uni-Farbtöne
- gute Altersbeständigkeit der Farben
- einfache Pflege der Wasserlinie
- konstant temperaturbeständig bis zu 28°C
- sehr gute Dichtigkeit von Material und Schweißnähten
- entspricht den Normen NFT 54803-1 und EN 15836-1

Einfarbig



Gemustert



GRANDLINER Premium

Die Poolfolie ist ein Konzentrat an ausgezeichneten Herstellungstechnologien. Mit 0,75 mm Stärke und mehreren Schichten verstärkter Schutzfarbe, deren Inhaltsstoffe nicht nur die Oberfläche, sondern auch das Material selbst durchdringen, entspricht die Premium-Reihe den höchsten Ansprüchen und sorgt damit für völlige Sorgenfreiheit. Sie empfiehlt sich besonders bei überdachten Außen- oder Innenpools.

- hohe Beständigkeit gegen Ausbleichen und Folgen von Oxidation
- hohe Fleckenbeständigkeit (Verschmutzung und Mikroorganismen)
- hohe Scheuer- und Kratzbeständigkeit
- beständig bis zu 35°C Spitzenwert
- chlorbeständig bis zu 3 ppm
- formbeständig
- hohe Alterungsbeständigkeit mittels mehrerer Lagen Schutzfarbe

Einfarbig



GRANDLINER Celsius

Die qualitativ hochwertigen Poolfolien Celsius mit 0,75 mm Stärke werden für höchste Ansprüche entwickelt:

- beständig für Wassertemperaturen bis zu 33°C
- chlorbeständig bis zu 2,5 ppm
- Fleckenbeständigkeit (Verschmutzung und Mikroorganismen)
- hohe Scheuer- und Kratzbeständigkeit dank Schutzlackierung

Celsius besteht aus einer PVC-Zusammensetzung, die ihre Leistung in allen wichtigen Bereichen optimiert. Die Reihe empfiehlt sich besonders bei beheizten oder durch einen Rollladen abgedeckten Pool.

Einfarbig



Gemustert



GRANDLINER Celsius rutschfest










Die rutschfesten Liner dienen der Sicherung des Beckenzugangs dank einer speziell zu diesem Zweck entwickelten, reliefartigen Struktur. Die rutschfeste Poolfolie ist erhältlich in der beschriebenen Celsius-Qualität und weist alle Vorteile der Klasse C auf. Diese entspricht der Bestnote, die ein Liner nach der Referenznorm erhalten kann. Hierfür geht eine Person barfuß eine Schräge herab, die mit der zu prüfenden Innenhülle ausgekleidet ist. Dann wird der Boden mit Öl begossen, die Schräge nimmt sukzessive zu und sobald sich die Testperson beim Gehen nicht mehr sicher fühlt, wird der Test beendet und der Neigungswinkel der Schräge notiert. Die Klasse C wird ab 24° Neigungswinkel zugeteilt. Die rutschfesten Liner haben den Test bei 28° Neigungswinkel erfolgreich bestanden. Alle rutschfesten Modelle entsprechen der Norm DIN 51097.

Einfarbig








GRANDLINER Celsius Rutschfest

*Es gelten die Garantiebestimmungen des Herstellers

										
	Stärke 0,75 mm	Schutzfarbe	Temperatur- beständigkeit	Fleckenbe- ständigkeit	Über- chlorungsbe- ständigkeit	Scheuer- und Kratzbestän- digkeit	UV- Beständigkeit	Farbbestän- digkeit	NFT	Klasse C
Classic	✓		28° ⁽¹⁾	● ○		● ○	● ○	● ○	Übereinstimmung mit den Normen NFT 54803-1 EN15836-1	✓
Celsius	✓	Eine Schicht	33° ⁽¹⁾	● ●	2.5 ppm	● ●	● ●	● ●	✓	✓
Premium	✓	Mehrere Schichten	35° ⁽²⁾	● ●	3 ppm	● ●	● ●	● ●	✓	✓
Rutschfester Celsius	✓	Eine Schicht	33° ⁽¹⁾	● ●	2.5 ppm	● ●	● ●	● ●	✓	✓

⁽¹⁾ Konstant ⁽²⁾ 35°C maximal 24h lang, 33°C konstant

Poolfolie mit Eckterappe Oblique

Pool Größe in cm L x B x T	    					Treppenposition
	Grandliner Classic Einfarbig	Grandliner Classic Gemustert	Grandliner Celsius Einfarbig	Grandliner Celsius Gemustert	Grandliner Premium Einfarbig	
600 x 300 x 150	✓	✓	✓	✓	✓	rechts oder links
700 x 350 x 150	✓	✓	✓	✓	✓	rechts oder links
800 x 400 x 150	✓	✓	✓	✓	✓	rechts oder links
Poolfolie mit Eckterappe Smaragd						
600 x 300 x 150	✓	✓	✓	✓	✓	rechts oder links
700 x 350 x 150	✓	✓	✓	✓	✓	rechts oder links
800 x 400 x 150	✓	✓	✓	✓	✓	rechts oder links
Poolfolie mit Eckterappe Smart						
600 x 300 x 150	✓	✓	✓	✓	—	rechts oder links
700 x 350 x 150	✓	✓	✓	✓	✓	rechts oder links
800 x 400 x 150	✓	✓	✓	✓	✓	rechts oder links
Poolfolie mit Variofit 58 cm						
600 x 300 x 150	✓	✓	✓	✓	✓	rechts oder links
700 x 350 x 150	✓	✓	✓	✓	✓	rechts oder links
800 x 400 x 150	✓	✓	✓	✓	✓	rechts oder links
Poolfolie mit Variofit 78 cm						
600 x 300 x 150	✓	✓	✓	✓	✓	rechts oder links
700 x 350 x 150	✓	✓	✓	✓	✓	rechts oder links
800 x 400 x 150	✓	✓	✓	✓	✓	rechts oder links
Poolfolie mit Treppen über die gesamte Beckenbreite						
600 x 300 x 150	✓	✓	✓	✓	✓	Gesamte Breite
700 x 350 x 150	✓	✓	✓	✓	✓	Gesamte Breite
800 x 400 x 150	✓	✓	✓	✓	✓	Gesamte Breite


Bitte teilen Sie uns bei Bestellung mit, ob die Treppe links oder rechts angelegt werden soll! (Für die korrekte Positionierung bei Fertigung der Folie)



Alle Grandliner Poolfolien mit Treppen- und Sitzbankanlagen werden standardmäßig mit rutschfester Celsius Ausführung geliefert, die nur in den Farben Weiß, Hellblau, Französisch Blau, Sand, Hellgrau und Anthrazit geliefert werden können.

Sollten Sie die Poolfolie in einer anderen Farbe ausgewählt haben, ist eine Anti Rutsch Option im Treppen- und Sitzbankbereich leider nicht möglich.

SYSTEMPOOLS Polyester-Treppen




Polyester-Treppen

Die Polyester-Fertigtreppen stehen für Design, Qualität und Funktionalität. Sie werden in hochwertiger Handarbeit aus Epoxy-Acrylat und Glasfaser gefertigt. Die Universaltreppen sind so geschaffen, dass sie für neue Poolprojekte sowie auch für Sanierungen oder Nachrüstungen geeignet sind. Als freistehendes, modernes Design-Element steht sie aber auch für absolute Funktionalität und Stabilität. Auch wenn sie sehr filigran wirkt, kann sie bis ca. 250 kg tragen. Zudem besitzen die Treppen einen Anfahrbügel. Dieser verhindert ein Fesfahren halbautomatischer und vollautomatischer Poolroboter.

Farbauswahl

Wir empfehlen farblich abgesetzte Stufen in Folienfarbe und die Basisfarbe der Treppe als Kontrast in einer anderen Farbe zu nehmen.



Weitere Informationen finden Sie im Kapitel 04 Leitern und Treppen ab Seite 167

Einstiegshilfe aus Edelstahl

Wenn Sie Wert auf Qualität legen, empfehlen wir Ihnen den nachfolgenden Edelstahl Griffbogen. Dieser ist die ideale Einstiegshilfe in den Pool, da er festen Halt bietet. Gerade in Kombination mit den rutschsicheren, abgesetzten Stufen der Einstelltreppe bietet der Edelstahl Griffbogen einen sicheren Einstieg in Ihren Pool.

V4A Griffbogen Marina
Art.-Nr. 78282



Art.-Nr.	Bezeichnung
78282	V4A Handlauf Oberteil inkl. Flansch Höhe ca. 600 mm, Gesamtbreite ca. 825 mm

Einbauleitern aus Edelstahl

Die Verwendung von V2A-Edelstahl schenkt Ihnen ein besonders komfortables Erlebnis wenn Sie in Ihren Pool steigen. Die Leitern werden, je nach Typ, entweder auf dem Beckenrand oder an der Beckeninnenwand befestigt. Für Ihren Systempool empfehlen wir Ihnen eine 4-stufige Einbauleiter, welche für eine Pooltiefe bis zu 150 cm geeignet ist.



Einbauleiter WEIT

Art.-Nr.	Bezeichnung	für Poolhöhe
52520-wp	Edelstahl Einbauleiter Weit 3-stufig	120 cm
52525-wp	Edelstahl Einbauleiter Weit 4-stufig	150 cm
52530-wp	Edelstahl Einbauleiter Weit 5-stufig	180 cm



2-tlg. Einbauleiter EXCLUSIV

Art.-Nr.	Bezeichnung	für Poolhöhe
52830-wp	Edelstahl Handlaufpaar als Oberteil geeignet für Einbauleiter Eng 4-stufig und 5-stufig	-
52510-wp	Edelstahl Einbauleiter Eng 4-stufig	120 cm
52515-wp	Edelstahl Einbauleiter Eng 5-stufig	150 cm

SYSTEMPOOLS LED Scheinwerfer



1 St. Hayward CrystaLogic® LED Einbauscheinwerfer
1 St. Hayward Kabelanschlussdose | Gehäusefarbe Weiß
1 St. Sicherheitsnetzteil für eine Lampe



2 St. Hayward CrystaLogic® LED Einbauscheinwerfer
2 St. Hayward Kabelanschlussdose | Gehäusefarbe Weiß
1 St. Sicherheitsnetzteil für zwei Lampen



3 St. Hayward CrystaLogic® LED Einbauscheinwerfer
3 St. Hayward Kabelanschlussdose | Gehäusefarbe Weiß
1 St. Sicherheitsnetzteil für drei Lampen

Scheinwerfer-Sets: 13,5 Watt Kaltweiß

■ Scheinwerfer PAR56 13,5 W

■ Kaltweiß - ca. 1.650 Lumen

Art.-Nr.	Bezeichnung	Stückzahl
53154-w-1	Hayward CrystaLogic® LED Einbauscheinwerfer Folienbecken 13,5 Watt Weiß Gehäuse Weiß	Set mit 1 St.
53154-w-2	Hayward CrystaLogic® LED Einbauscheinwerfer Folienbecken 13,5 Watt Weiß Gehäuse Weiß	Set mit 2 St.
53154-w-3	Hayward CrystaLogic® LED Einbauscheinwerfer Folienbecken 13,5 Watt Weiß Gehäuse Weiß	Set mit 3 St.



1 St. Hayward Colorlogic® LED Einbauscheinwerfer
1 St. Hayward Kabelanschlussdosen | Gehäuse Weiß
1 St. Hayward Fernbedienung für RGB Scheinwerfer,
inkl. Batterie
1 St. Sicherheitsnetzteil



2 St. Hayward Colorlogic® LED Einbauscheinwerfer
2 St. Hayward Kabelanschlussdosen | Gehäuse Weiß
1 St. Hayward Fernbedienung für RGB Scheinwerfer,
inkl. Batterie
1 St. Sicherheitsnetzteil



3 St. Hayward Colorlogic® LED Einbauscheinwerfer
3 St. Hayward Kabelanschlussdosen | Gehäuse Weiß
1 St. Hayward Fernbedienung für RGB Scheinwerfer,
inkl. Batterie
1 St. Sicherheitsnetzteil

Scheinwerfer-Sets: 16 Watt RGB

■ Scheinwerfer PAR56 16 W

■ RGB-Multicolor, Weiß ca. 510 Lumen

Art.-Nr.	Bezeichnung	Stückzahl
53154-rgb-1	Hayward Colorlogic® LED Einbauscheinwerfer Folienbecken 16 Watt RGB Gehäuse Weiß	Set mit 1 St.
53154-rgb-2	Hayward Colorlogic® LED Einbauscheinwerfer Folienbecken 16 Watt RGB Gehäuse Weiß	Set mit 2 St.
53154-rgb-3	Hayward Colorlogic® LED Einbauscheinwerfer Folienbecken 16 Watt RGB Gehäuse Weiß	Set mit 3 St.



Die Standardfarbe Weiß ist Ihnen zu langweilig? Kein Problem - Sie können gerne optional für Ihren LED Einbauscheinwerfer eine Hayward Farblende dazu kaufen. Diese sind je nach Vorliebe in den Farben Sand, Hellgrau und Dunkelgrau verfügbar.

Art.-Nr.	Bezeichnung
PRDX240W	Hayward Farblende für LED Einbauscheinwerfer Weiß
PRDX240SA	Hayward Farblende für LED Einbauscheinwerfer Sand
PRDX240LG	Hayward Farblende für LED Einbauscheinwerfer Hellgrau
PRDX240DGR	Hayward Farblende für LED Einbauscheinwerfer Dunkelgrau

Weitere Informationen finden Sie im Kapitel 03 Einbauteile ab Seite 130

LED SCHEINWERFER, KALTWEISS


LED SCHEINWERFER, RGB



FARBLENDE für LED Scheinwerfer



Einbauskimmer



Messing Gewindehülsen
bei allen Seaview Modellen

EINBAUSKIMMER



- Breitmaul-Skimmer PREMIUM, inkl. Blendrahmen
Saugmaße (B x H) 40,0 x 21,5 cm, Anschluss unten 2" IG und Klebemuffe Ø 63 mm

Art.-Nr.	Bezeichnung
48610	Hayward Einbauskimmer Premium Breitmaul für Folienbecken
48610-hg	Hayward Einbauskimmer Premium Breitmaul für Folienbecken Hellgrau
48610-dg	Hayward Einbauskimmer Premium Breitmaul für Folienbecken Dunkelgrau
48610-s	Hayward Einbauskimmer Premium Breitmaul für Folienbecken Sand
48611-w	Kripsol Einbauskimmer Premium Breitmaul für Folienbecken Weiß



- Überlaufskimmer Seaview
Saugmaße (B x H) 500 x 86 mm für den Einbau direkt an die Beckenoberkante, Wasserlinie nur 7cm unter Beckenoberkante. Bei Breitmaulskimmern ist die Wasserlinie 14 cm unter Beckenoberkante.



Messing
Gewindehülsen

56176-w	IML-Fluidra Slim Seaview Einbauskimmer ABS Folienbecken M5 Messing Gewindehülsen Weiß
56176-hg	IML-Fluidra Slim Seaview Einbauskimmer ABS Folienbecken M5 Messing Gewindehülsen Hellgrau
56176-dg	IML-Fluidra Slim Seaview Einbauskimmer ABS Folienbecken M5 Messing Gewindehülsen Dunkelgrau
56176-s	IML-Fluidra Slim Seaview Einbauskimmer ABS Folienbecken M5 Messing Gewindehülsen Sand

SYSTEMPOOLS Einbauskimmer

EINBAUSKIMMER SETS



- Breitmaul-Skimmer PREMIUM mit selbstschneidenden Schrauben
- 2x Einlaufdüsen
- 2x Mauerdurchführungen

Art.-Nr.	Bezeichnung
19184-w	Einbauteile Set Kripsol Breitmaulskimmer mit M5 Gewindehülsen und 2 Einlaufdüsen mit Mauerdurchführung Weiß
19181-w	Einbauteile Set Breitmaulskimmer und 2 Einlaufdüsen mit Mauerdurchführung Weiß
19181-hg	Einbauteile Set Breitmaulskimmer und 2 Einlaufdüsen mit Mauerdurchführung Hellgrau
19181-dg	Einbauteile Set Breitmaulskimmer und 2 Einlaufdüsen mit Mauerdurchführung Dunkelgrau
19181-s	Einbauteile Set Breitmaulskimmer und 2 Einlaufdüsen mit Mauerdurchführung Sand



EINBAUSKIMMER SETS



- Überlaufskimmer Seaview
- 2x Einlaufdüsen
- 2x Mauerdurchführungen



Messing Gewindehülsen

Art.-Nr.	Bezeichnung
19186-w	Einbauteile Set Fluidra Seaviewskimmer mit M5 Gewindehülsen und 2 Einlaufdüsen mit Mauerdurchführung Weiß
19186-hg	Einbauteile Set Fluidra Seaviewskimmer mit M5 Gewindehülsen und 2 Einlaufdüsen mit Mauerdurchführung Hellgrau
19186-dg	Einbauteile Set Fluidra Seaviewskimmer mit M5 Gewindehülsen und 2 Einlaufdüsen mit Mauerdurchführung Dunkelgrau
19186-s	Einbauteile Set Fluidra Seaviewskimmer mit M5 Gewindehülsen und 2 Einlaufdüsen mit Mauerdurchführung Sand

EINBAUTEILE LUXURY 3000

- Einlaufdüse LUXURY 3000
für Folienbecken mit Mauerdurchführung Anschluss 2" AG, selbstschneidende Schrauben



Art.-Nr.	Bezeichnung
48743	Einlaufdüse LUXURY 3000 Folienbecken für Mauerdurchführung Weiß
48743-hg	Einlaufdüse LUXURY 3000 Folienbecken für Mauerdurchführung Hellgrau

- Mauerdurchführung LUXURY 3000 für Folienbecken mit Einlaufdüse LUXURY 3000 Anschluss Einlaufdüse 2" IG, Anschluss Verrohrung: 50 mm, 2" AG



48750	Mauerdurchführung LUXURY 3000 für selbstschneidende Schrauben Weiß
-------	--

EINBAUTEILE PREMIUM

- Einlaufdüse PREMIUM
Einlaufdüsenkörper mit Dichtung, Anschluss: 2" AG und Klebemuffe Ø 50 mm, Kugeldurchmesser 19 mm



Art.-Nr.	Bezeichnung
48802	Hayward Einlaufdüse für Folienbecken Kugeldurchmesser 19 mm Weiß
48802-hg	Hayward Einlaufdüse für Folienbecken Kugeldurchmesser 19 mm Hellgrau
48802-dg	Hayward Einlaufdüse für Folienbecken Kugeldurchmesser 19 mm Dunkelgrau
48802-s	Hayward Einlaufdüse für Folienbecken Kugeldurchmesser 19 mm Sand

- Mauerdurchführung PREMIUM
Länge 300 mm, Anschluss 2" AG / Klebemuffe Ø 50 mm x 2" IG



48806	Hayward Mauerdurchführung Powerline
-------	---------------------------------------

- Bodenablauf Premium für Folienbecken Durchmesser 21 cm
Anschluss unten: 1 1/2" IG, selbstschneidende Schrauben



48019	Hayward Bodenablauf Premium für Folienbecken Ø 21 cm Weiß
48019-hg	Hayward Bodenablauf Premium für Folienbecken Ø 21 cm Hellgrau
48019-dg	Hayward Bodenablauf Premium für Folienbecken Ø 21 cm Dunkelgrau
48019-s	Hayward Bodenablauf Premium für Folienbecken Ø 21 cm Sand



POOLFOLIEN

TRENDLINER Poolfolien für Holzpools Achteck, Achteck Langform und Rechteck

POOLFOLIEN FÜR HOLZPOOLS MIT KEILBIESE P3

Poolfolie für Holzpools (Achteck)

	Art.-Nr.	Bezeichnung
Modell 1	29000-A1-blau	3.788 x 3.500 x 1.212 mm 0,8 mm Blau
	29000-A1-sand	3.788 x 3.500 x 1.212 mm 0,8 mm Sand
	29000-A1-weiss	3.788 x 3.500 x 1.212 mm 0,8 mm Weiß
Modell 2	29000-A2-blau	4.546 x 4.200 x 1.212 mm 0,8 mm Blau
	29000-A2-sand	4.546 x 4.200 x 1.212 mm 0,8 mm Sand
	29000-A2-weiss	4.546 x 4.200 x 1.212 mm 0,8 mm Weiß
Modell 3	29000-A3-blau	4.950 x 4.950 x 1.212 mm 0,8 mm Blau
	29000-A3-sand	4.950 x 4.950 x 1.212 mm 0,8 mm Sand
	29000-A3-weiss	4.950 x 4.950 x 1.212 mm 0,8 mm Weiß

Poolfolie für Holzpools (Achteck Langform)

	Art.-Nr.	Bezeichnung
Modell 4	29000-A4-blau	5.610 x 3.500 x 1.212 mm 0,8 mm Blau
	29000-A4-sand	5.610 x 3.500 x 1.212 mm 0,8 mm Sand
	29000-A4-weiss	5.610 x 3.500 x 1.212 mm 0,8 mm Weiß
Modell 5	29000-A5-blau	5.610 x 3.500 x 1.212 mm 0,8 mm Blau
	29000-A5-sand	5.610 x 3.500 x 1.212 mm 0,8 mm Sand
	29000-A5-weiss	5.610 x 3.500 x 1.212 mm 0,8 mm Weiß
Kidspool	29003-mp	1.920 x 1.920 x 780 mm 0,6 mm Blau

Poolfolie für Holzpools (Quadrat/Rechteck)

	Art.-Nr.	Bezeichnung
Pool 1	29010-blau	3.000 x 2.672 x 1.220mm, 0,6 mm Blau
Pool 2	29011-blau	3.000 x 3.872 x 1.220mm, 0,6 mm Blau
Pool 3	29012-blau	3.000 x 4.772 x 1.220mm, 0,6 mm Blau
Pool 1	29013-blau	3.000 x 2.672 x 1.220mm, 0,8 mm Blau
Pool 2	29014-blau	3.000 x 3.872 x 1.220mm, 0,8 mm Blau
Pool 3	29015-blau	3.000 x 4.772 x 1.220mm, 0,8 mm Blau

Eingangprofil senkrecht für Keilbiese P3

Art.-Nr.	Bezeichnung
13054-195	Befestigungsleiste 1,95 m für Holzpools Preis je Stück

Alle Modelle und Pools finden Sie auf Seite 10



POOLFOLIEN

TRENDLINER Rund und Oval

POOLFOLIEN MIT EINHÄNGEBIESE P1

Poolfolien aus UV-stabilisierter PVC-Folie mit homogener Oberfläche ohne Struktur. Erhältlich in den Stärken 0,6 oder 0,8 mm mit Einhängebiese P1.



Poolfolie für Rundpools

Art.-Nr.	Bezeichnung
26016-EB	Ø 350 x 90 cm 0,6 mm Blau
26016-EB-sand	Ø 350 x 90 cm 0,6 mm Sand
26017-EB	Ø 360 x 90 cm 0,6 mm Blau
26017-EB-sand	Ø 360 x 90 cm 0,6 mm Sand
26020-EB	Ø 460 x 90 cm 0,6 mm Blau
27005-T	Ø 350 x 120 cm 0,6 mm Blau
27010-T	Ø 360 x 120 cm 0,6 mm Blau
27015-T	Ø 400 x 120 cm 0,6 mm Blau
27020-T	Ø 420 x 120 cm 0,6 mm Blau
27025-T	Ø 450 x 120 cm 0,6 mm Blau
27030-T	Ø 460 x 120 cm 0,6 mm Blau
27035-T	Ø 500 x 120 cm 0,6 mm Blau
27105-T	Ø 350 x 120 cm 0,8 mm Blau
27105-T-sand	Ø 350 x 120 cm 0,8 mm Sand
27110-T	Ø 360 x 120 cm 0,8 mm Blau
27114-T	Ø 400 x 120 cm 0,8 mm Blau
27115-T	Ø 420 x 120 cm 0,8 mm Blau
27120-T	Ø 450 x 120 cm 0,8 mm Blau
27120-T-sand	Ø 450 x 120 cm 0,8 mm Sand
27121-T	Ø 460 x 120 cm 0,8 mm Blau
27125-T	Ø 500 x 120 cm 0,8 mm Blau
27125-T-sand	Ø 500 x 120 cm 0,8 mm Sand
27130-T	Ø 550 x 120 cm 0,8 mm Blau
27135-T	Ø 600 x 120 cm 0,8 mm Blau
27140-T	Ø 500 x 150 cm 0,8 mm Blau
27140-T-Sand	Ø 500 x 150 cm 0,8 mm Sand

Poolfolie für Ovalpools

Art.-Nr.	Bezeichnung
27545-T	490 x 300 x 120 cm 0,8 mm Blau
27550-T	530 x 320 x 120 cm 0,8 mm Blau
27555-T	623 x 360 x 120 cm 0,8 mm Blau
27565-T	737 x 360 x 120 cm 0,8 mm Blau
27570-T	800 x 400 x 120 cm 0,8 mm Blau
28450-T	530 x 320 x 150 cm 0,8 mm Blau
28455-T	623 x 360 x 150 cm 0,8 mm Blau
28455-T-sand	623 x 360 x 150 cm 0,8 mm Sand
28465-T	737 x 360 x 150 cm 0,8 mm Blau
28470-T	800 x 400 x 150 cm 0,8 mm Blau
28470-T-sand	800 x 400 x 150 cm 0,8 mm Sand


POOLFOLIEN OVERLAP (OHNE BIESE)

Poolfolien aus PVC-Folie mit homogener Oberfläche ohne Struktur, **ohne Biese**. Erhältlich in den Stärken 0,25 mm, 0,4 mm oder 0,5 mm.



Poolfolie für runde Kinderbadebecken

Art.-Nr.	Bezeichnung
26003-OB	350 x 90 cm 0,25 mm Blau
26004-OB	360 x 90 cm 0,25 mm Blau
26007-OB	360 x 110 cm 0,25 mm Blau
26005-OB	450 x 90 cm 0,25 mm Blau
26006-OB	460 x 90 cm 0,25 mm Blau
26008-OB	460 x 110 cm 0,25 mm Blau
26010-OB	350 x 90 cm 0,4 mm Blau
26011-OB	360 x 90-110 cm 0,4 mm Blau
26012-OB	460 x 90-110 cm 0,4 mm Blau
26050-OB	350 x 120 cm 0,5 mm Blau
26051-OB	360 x 120 cm 0,5 mm Blau
26052-OB	400 x 120 cm 0,5 mm Blau
26053-OB	450 x 120 cm 0,5 mm Blau
26054-OB	460 x 120 cm 0,5 mm Blau
26055-OB	500 x 120 cm 0,5 mm Blau
26017-OB	360 x 90 cm 0,6 mm Blau
26017-OB-G	360 x 90 cm 0,6 mm Grau
26017-OB-S	360 x 90 cm 0,6 mm Sand
26017-OB-W	360 x 90 cm 0,6 mm Weiss



TRENDLINER Rechteck

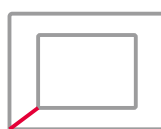
POOLFOLIEN MIT KEILBIESE P3

Poolfolien aus UV-stabilisierter PVC-Folie mit homogener Oberfläche ohne Struktur. Stärke 0,6 mm oder 0,8 mm mit Keilbiese P3.



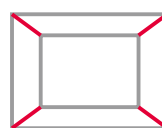
Poolfolie für Rechteckpools mit ausgebildeten Ecken

Art.-Nr.	Bezeichnung
28595-T-weiss	500 x 300 x 150 cm 0,8 mm Weiß
28595-T-sand	500 x 300 x 150 cm 0,8 mm Sand
28595-T-hellgrau	500 x 300 x 150 cm 0,8 mm Hellgrau
28595-T	500 x 300 x 150 cm 0,8 mm Blau
28600-T-weiss	600 x 300 x 150 cm 0,8 mm Weiß
28600-T-sand	600 x 300 x 150 cm 0,8 mm Sand
28600-T-hellgrau	600 x 300 x 150 cm 0,8 mm Hellgrau
28600-T	600 x 300 x 150 cm 0,8 mm Blau
28605-T-weiss	700 x 350 x 150 cm 0,8 mm Weiß
28605-T-sand	700 x 350 x 150 cm 0,8 mm Sand
28605-T-hellgrau	700 x 350 x 150 cm 0,8 mm Hellgrau
28605-T	700 x 350 x 150 cm 0,8 mm Blau
28610-T-weiss	800 x 400 x 150 cm 0,8 mm Weiß
28610-T-sand	800 x 400 x 150 cm 0,8 mm Sand
28610-T-hellgrau	800 x 400 x 150 cm 0,8 mm Hellgrau
28610-T	800 x 400 x 150 cm 0,8 mm Blau



Ausführung: abgerundete Ecken

für Rund-, Oval-, Achtform und Rechteckbecken.
Bei dieser Ausführung wird der Umfang in einem Stück zugeschnitten und mit dem Boden verschweißt, so dass eine senkrechte Naht entsteht. Die Ecken werden rund ausgebildet mit einem Radius von ca. 5 - 6 cm.



Ausführung: ausgebildete Ecken

nur für Rechteckbecken.
Bei dieser Ausführung werden die Wände einzeln zugeschnitten und mit dem Boden verschweißt, so dass in den Kehlen senkrechte Nähte entstehen.



Reparatur- / Flick-Sets

Kleber auf Polymerbasis, auch für Unterwasser!
Verbrauch ca. 150 - 250 g/m², Verarbeitungstemperatur ca. 15 - 25°C

Art.-Nr.	Bezeichnung
78204	PVC Folienkleber Technicoll 8002 Transparent 38 g Tube
78233	Reparatur Set Technicoll 38 g mit 10 x 20 cm Innenhülle Blau
78235	Reparatur Set Technicoll 38 g mit 20 x 30 cm Innenhülle Blau
PF-9116	Pool Fermit Reparaturset für Pool-Folien



PF-9116
Pool Fermit Reparaturset



78204
PVC Folienkleber Technicoll 8002

GEFAHRENHINWEISE: Alle Merkmale und Hinweise des Klebstoffs finden Sie auf Seite 276

Einhangprofil waagrecht für Keilbiese P3

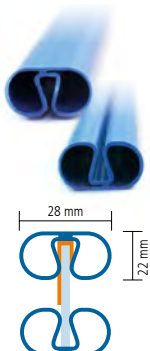
Art.-Nr.	Bezeichnung
18075	Befestigungsleiste mit Wandschlag für Keilbiese 2 Meter Stange 100 mm breit Hart-PVC
18075-alu	Befestigungsleiste Aluminium 105 mm breit 2 Meter Stange
18087	Einhangprofilecke 90° gerundete Ecken Hart-PVC



POOLFOLIEN Handläufe und Biesenarten

SPLASHER Handlauf und Bodenprofil

Für unsere kleinen Stahlwandbecken verwenden wir unsere günstige Standardausführung SPLASHER. Die Poolfolie wird mit einem Überstand von 10-15 cm gefertigt. Die Innenhülle wird dann einfach über den Beckenrand gezogen und mit dem SPLASHER Handlauf eingeklemmt. So haben Sie einen sauberen und stabilen Abschluss des Poolrandes.



Montage mit **Overlap ohne Biese** und als Bodenschiene



Basic Handlauf für Liner mit Überhangbiese P1

Die BASIC Handlaufschiene dient in erster Linie zur Fixierung der Innenhülle. Bei der Montage der Innenhülle mit P1 Einhängebiese wird diese einfach über den Stahlmantel gehängt und der Handlauf wird darüber gesteckt. Zudem dient der Handlauf auch als sicherer Abschluss der oberen Stahlmantelkante. Dieser Handlauf ist nur für Folien mit Überhangbiese P1 geeignet. Die Montage einer Keilbiesenfolie ist beim BASIC Handlauf nicht möglich. Für die Montage der neuen Innenhülle wird der Handlauf vom Stahlmantel gezogen. Anschließend wird die Folie getauscht und der Handlauf wird wieder über Stahlmantel und Folie gesteckt.

Montage mit **Einhängebiese P1**

Easy Change Handlauf für Liner mit P3 Keilbiese und P1 Überhangbiese

Unsere Stahlwandbecken werden alle mit einer Innenhülle inklusive Einhängebiese P1 geliefert. Diese wird bei Beckenmontage über den Stahlmantel gehängt und mit dem Easy Change Handlauf fixiert. Wenn Sie in Zukunft die Innenhülle tauschen möchten, können Sie die Innenhülle einfach unter dem Handlauf abschneiden. Das eingehängte Profil bleibt dabei weiterhin unter dem Handlauf. Nun können Sie die neue Innenhülle mit einer Keilbiese P3 montieren. Ein zusätzliches Kederband verhindert, dass der Liner beim Füllen nach vorne herausrutschen kann.

Montage mit **Einhängebiese P1+P3**

Ermöglicht den Austausch der Innenhülle ohne die Beckenrandsteine abnehmen zu müssen



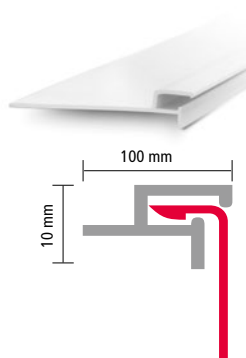
Einhangprofil senkrecht für Holzpools mit Keilbiese P3

Unsere Holzpools werden serienmäßig mit einer Innenhülle inklusive Keilbiese P3 geliefert. Das dazugehörige Einhangprofil wird an der Beckenwand unter der Abschlussleiste befestigt. Bei Verwendung dieser Biesenart ist der spätere Folienwechsel ein Kinderspiel. Das Einhangprofil wird ganz einfach mit selbstschneidenden Edelstahlschrauben an der Holzwand befestigt. Dieses Profil kann auch bei allen anderen Beckentypen mit gerader Wand verwendet und unter dem Randstein befestigt werden.



Einhangprofil waagrecht für andere Beckenarten z.B. TrendStone mit Keilbiese P3

Bei neu gebauten Pools mit gerader Form (Rechteckpools) verwenden Sie unser horizontales Einhangprofil für Folien mit einer P3 Keilbiese. Diese wird mit Hammerschlagnieten (Art-Nr. 78775) auf dem Beckenrand befestigt und nach Einbau der Poolfolie mit unseren Beckenrandsteinen abgedeckt. Das Einhangprofil gibt es aus Kunststoff oder langlebigem Aluminium.



BIESENARTEN

Overlap
 passend für: aufgestellte Stahlwandpools
 Anwendung: Overlap (ohne Biese - Poolfolie ca. 10 cm höher)
 Vorteil: einfaches Einbringen ohne Biese


P1 Einhängebiese
 passend für: Stahlwandpools
 Anwendung: die angeschweißte P1 Biese der Poolfolie wird über die Stahlwand gehängt
 Vorteil: besserer Halt der Poolfolie durch die Verdickung am Rand

P3 Keilbiese
 passend für: alle Beckenarten mit Klemmprofil z. B. Stahlwandpools, Trendstone
 Anwendung: die Keilbiesenfolie wird seitlich in das Klemmprofil eingehängt
 Vorteil: einfacher späterer Folienwechsel ohne Demontage des Handlaufs





Profilschienen BASIC und EASY CHANGE

01



Handläufe für Rundbecken

Beckengröße	Art.-Nr.	Preis	Art.-Nr.	Preis	Art.-Nr.	Preis	Art.-Nr.	Preis
	Handlauf Splasher 		Handlauf Basic 		Handlauf Easy Change 		Handlauf Easy Change 	
Ø 300 - 320 cm	29185-s	76,00 €	29185	102,00 €	—	—	—	—
Ø 350 - 360 cm	29205-s	81,00 €	29205	111,00 €	29205-ec	171,00 €	29205-ec-sand	184,00 €
Ø 400 cm	29215-s	86,00 €	29215	118,00 €	29215-ec	181,00 €	29215-ec-sand	181,00 €
Ø 420 cm	29225-s	89,00 €	29225	123,00 €	29225-ec	190,00 €	29225-ec-sand	205,00 €
Ø 450 - 460 cm	29235-s	94,00 €	29235	131,00 €	29235-ec	203,00 €	29235-ec-sand	218,00 €
Ø 500 cm	29240-s	99,00 €	29240	139,00 €	29240-ec	217,00 €	29240-ec-sand	234,00 €
Ø 600 cm	—	—	29255	159,00 €	—	—	—	—


Handläufe für Ovalbecken

Beckengröße	Art.-Nr.	Preis	Art.-Nr.	Preis	Art.-Nr.	Preis	Art.-Nr.	Preis
	Handlauf Splasher 		Handlauf Basic 		Handlauf Easy Change 		Handlauf Easy Change 	
490 x 300 cm	29285-s	94,00 €	29285	134,00 €	29285-ec	207,00 €	29285-ec-sand	223,00 €
530 x 320 cm	29288-s	97,00 €	29288	137,00 €	29288-ec	213,00 €	29288-ec-sand	224,00 €
623 x 360 cm	29295-s	107,00 €	29295	154,00 €	29295-ec	245,00 €	29295-ec-sand	264,00 €
737 x 360 cm	29305-s	117,00 €	29305	168,00 €	29305-ec	263,00 €	29305-ec-sand	283,00 €
800 x 400 cm	29315-s	124,00 €	29315	178,00 €	29315-ec	280,00 €	29315-ec-sand	301,00 €

Bodenschiene für Rundbecken

Beckengröße	Art.-Nr.	Preis	Art.-Nr.	Preis
	Handlauf Splasher 		Handlauf Basic 	
Ø 300 - 320 cm	29185-s	76,00 €	29185	102,00 €
Ø 350 - 360 cm	29205-s	81,00 €	29205	111,00 €
Ø 400 cm	29215-s	86,00 €	29215	118,00 €
Ø 420 cm	29225-s	89,00 €	29225	123,00 €
Ø 450 - 460 cm	29235-s	94,00 €	29235	131,00 €
Ø 500 cm	29240-s	99,00 €	29240	139,00 €
Ø 600 cm	—	—	29255	159,00 €

Bodenschiene für Ovalbecken

Beckengröße	Art.-Nr.	Preis
	Handlauf Basic 	
490 x 300 cm	29285	134,00 €
530 x 320 cm	29288	137,00 €
623 x 360 cm	29295	154,00 €
737 x 360 cm	29305	168,00 €
800 x 400 cm	29315	178,00 €

Kederband für Handlauf Easy Change

Bei Sonderanfertigungen von Poolfolien in Kombination mit unserem Easy-Change Profil benötigen Sie das Kederband zur Fixierung der Folie im Profil.

Art.-Nr.	Bezeichnung	Preis	Grundpreis
29400-1	Klemmschnur f. Keilprofil Weiß 18,5 m Rolle	41,10 €	2,22 €/m
29400-2	Klemmschnur f. Keilprofil Weiß 21,5 m Rolle	47,70 €	2,22 €/m
29400-3	Klemmschnur f. Keilprofil Weiß 24,5 m Rolle	54,30 €	2,22 €/m

POOLFOLIEN

TRENDLINER Sonderanfertigung



Adriablau Sand Blaumarmor Blaumosaik / Weiß



Adriablau Sand Blaumarmor Blaumosaik / Weiß



POOLFOLIEN MIT EINHÄNGEBIESE P1



Art.-Nr.	Bezeichnung
29000-P1	Sonderanfertigung 0,6 mm TRENDLINER Adriablau Einhängebiese abgerundete Ecken
29005-P1	Sonderanfertigung 0,8 mm TRENDLINER Adriablau Einhängebiese abgerundete Ecken
29010-P1	Sonderanfertigung 0,8 mm TRENDLINER Adriablau Einhängebiese ausgebildete Ecken
29030-P1	Sonderanfertigung 0,8 mm TRENDLINER Blaumarmor Einhängebiese abgerundete Ecken
29035-P1	Sonderanfertigung 0,8 mm TRENDLINER Blaumarmor Einhängebiese ausgebildete Ecken
29040-P1	Sonderanfertigung 0,8 mm TRENDLINER Blaumosaik / Weiß Einhängebiese abgerundete Ecken
29045-P1	Sonderanfertigung 0,8 mm TRENDLINER Blaumosaik / Weiß Einhängebiese ausgebildete Ecken

POOLFOLIEN MIT KEILBIESE P3



Art.-Nr.	Bezeichnung
29000-P3	Sonderanfertigung 0,6 mm TRENDLINER Adriablau Keilbiese abgerundete Ecken
29001-P3	Sonderanfertigung 0,6 mm TRENDLINER Adriablau Keilbiese ausgebildete Ecken
29005-P3	Sonderanfertigung 0,8 mm TRENDLINER Adriablau Keilbiese abgerundete Ecken
29010-P3	Sonderanfertigung 0,8 mm TRENDLINER Adriablau Keilbiese ausgebildete Ecken
29030-P3	Sonderanfertigung 0,8 mm TRENDLINER Blaumarmor Keilbiese abgerundete Ecken
29035-P3	Sonderanfertigung 0,8 mm TRENDLINER Blaumarmor Keilbiese ausgebildete Ecken
29040-P3	Sonderanfertigung 0,8 mm TRENDLINER Blaumosaik / Weiß Keilbiese abgerundete Ecken
29045-P3	Sonderanfertigung 0,8 mm TRENDLINER Blaumosaik / Weiß Keilbiese ausgebildete Ecken

Rechenbeispiel

- Der Preis für Sonderanfertigungen errechnet sich aus der Grundlage eines quadratischen oder rechteckigen Bodens sowie der effektiven Seitenflächen bei Rundbecken bzw. rechteckigen Seitenflächen bei Ovalformen.
- Das Ergebnis wird auf volle Quadratmeter aufgerundet.

Rundbecken	Ø 5,00 x 1,50 m	
Boden	5,00 x 5,00 m	= 25,00 m ²
Seitenwand	5,00 m x 3,14 x 1,50 m (Ø x Pi x Höhe)	= 24,00 m ²
Gesamtfläche		= 49,00 m ²

Rechteck-, Achtform- und Ovalbecken	8,00 x 4,00 x 1,50 m	
Boden	8,00 x 4,00 m	= 32,00 m ²
Seitenwand	(8,00 + 4,00) x 2 x 1,50 m	= 36,00 m ²
Gesamtfläche		= 68,00 m ²

Hinweis: ausgebildete Ecken

Bei einer Wand mit spitzem Winkel bildet der mit ausgebildeten Ecken gefertigte Liner einen Radius von circa 3 cm. Die ausgebildeten Ecken sind notwendig, wenn Sie eine Über- oder Unterflurabdeckung vorgesehen haben.

01



Poolfolien

GRANDLINER Sonderanfertigung

Grandliner Classic



Art.-Nr.	Farbe
17506-w	Weiß
17506-hb	Hellblau
17506-fb	Französisch Blau
17506-cg	Caribbean Grün
17506-s	Sand
17506-hg	Hellgrau
17506-t	Tropical
17506-bmo	Blau Mosaik
17506-bma	Blau Marmoriert

Grandliner Celsius



Art.-Nr.	Farbe
17507-w	Weiß
17507-hb	Hellblau
17507-fb	Französisch Blau
17507-s	Sand
17507-hg	Hellgrau
17507-a	Anthrazit
17507-o	Ocker
17507-ma	Marmor

Grandliner Premium



Art.-Nr.	Farbe
17508-w	Weiß
17508-hb	Hellblau
17508-s	Sand
17508-hg	Hellgrau
17508-lg	Lichtgrau
17508-a	Anthrazit
17508-sw	Schwarz
17508-m	Marine
17508-sf	Safari

Aufpreis

Art.-Nr.	Bezeichnung
17535-oblique	Aufpreis Grandliner Unterbau-Ecktreppe 4-stufig Anti-rutsch Oblique
17535-smaragd	Aufpreis Grandliner Unterbau-Ecktreppe 4-stufig Anti-rutsch Smaragd
17535-smart	Aufpreis Grandliner Unterbau-Ecktreppe 4-stufig Anti-rutsch Smart
17535-variofit	Aufpreis Grandliner Unterbau-Ecktreppe gerade 4-stufig Antirutsch Variofit

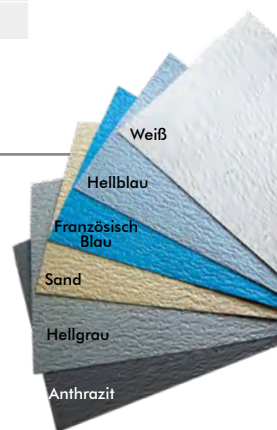
17535-vf-sb-classic	Aufpreis Grandliner Classic Unterbau-Ecktreppe gerade 4-stufig Variofit mit Sitzbank
17535-vf-sb-celsius	Aufpreis Grandliner Celsius Unterbau-Ecktreppe gerade 4-stufig anti rutsch Variofit mit Sitzbank
17535-vf-sb-premium	Aufpreis Grandliner Premium Unterbau-Ecktreppe gerade 4-stufig Variofit mit Sitzbank
17535-ea	Aufpreis Grandliner Eckausbildung bei Rechteckbecken 4 Ecken

GRANDLINER Celsius Rutschfest



Alle Grandliner Poolfolien mit Treppen- und Sitzbankanlagen werden standardmäßig mit der Celsius Ausführung rutschfest geliefert, diese können in den Farben Weiß, Hellblau, Französisch Blau, Sand, Hellgrau und Anthrazit geliefert werden.

Sollten Sie die Poolfolie in einer anderen Farbe ausgewählt haben, ist eine Anti Rutsch Option im Treppen- und Sitzbankbereich nicht möglich.



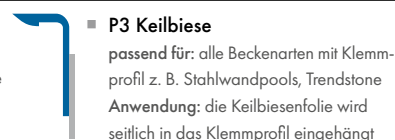
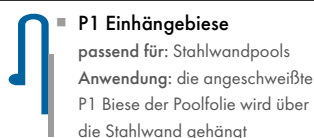
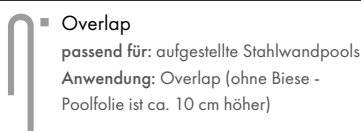
Wichtig

Dunkle Folienfarben reagieren besonders empfindlich auf eine hohe Konzentration von Oxidationsmitteln, auf einen unausgewogenen pH-Wert sowie auf Kalkablagerungen.

Hinweis

Bei einer Folienfläche unter 60 m² werden pauschal 10 % zur Gesamtfläche hinzugerechnet.

GRANDLINER BIESENARTEN Bitte bei Bestellung immer mit angeben!




*Es gelten die Garantiebestimmungen des Herstellers.



CALACATTA MARMOR



GOLDENE RIVIERA



GRANIT SAND




BLAUER GRANIT



GRAUER GRANIT



SCHWARZER SCHIEFER



TIEF SCHWARZ



BASALT BRAUN
(verfügbar ab 10. 2022)




FIDJI GRÜN




3D MOSAIK

Weitere Farben
auf Anfrage
möglich!

3D
GEWEBEFOLIEN
 aquasense



WEISS



SAND




KARIBIK GRÜN



ADRIABLAU



NORDISCH BLAU



HELLBLAU



HELLGRAU



ANTHRAZIT

Unifarben
GEWEBEFOLIEN
PF3000

OBERFLÄCHENPRÄGUNGEN **EMB**

CGTs oberflächengeprägte Poolfolie wurde entwickelt, um ein natürliches Flair in den Pool zu bringen. Glatte Oberflächen wurden professionell in dreidimensionale Texturen verwandelt.

Zusätzlich zu dem hervorragenden, mehrschichtigen Aufbau spüren Sie die Qualität durch: eine dreidimensionale Oberflächenstruktur, dünnes Material, hohe Flexibilität und eine leichtere Bearbeitung von schwierigen Konturen.

GEPRÄGTE
OBERFLÄCHENSTRUKTUR

EMB


SCHÜTZENDE DECKSCHICHT

FÜHRENDE FARBFORMEL

PREMIUM-PVC-BASIS

GEWEBEVERSTÄRKUNG

PREMIUM-PVC-BASIS



Die CGT-Membrane besteht aus zwei Schichten hochwertiger PVC-Folie, die zusätzlich mit einem Polyester-gewebe verstärkt ist. Dieser mehrschichtige und qualitativ hochwertige Aufbau sorgt dafür, dass Ihre Folie auch dann wasserdicht bleibt, wenn ein Riss in der Struktur des Schwimmbeckens entsteht.

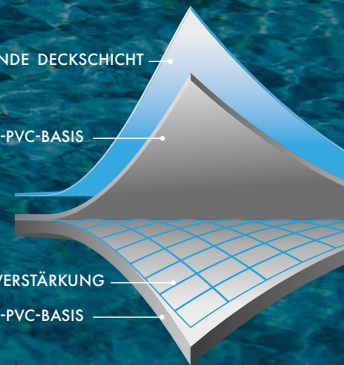
Zudem erreicht die PF3000 mit ihrer bleichechten Formel die niedrigsten Ausbleichwerte in der Branche und steht für eine besondere Langlebigkeit.

SCHÜTZENDE DECKSCHICHT

PREMIUM-PVC-BASIS

GEWEBEVERSTÄRKUNG

PREMIUM-PVC-BASIS



EDITION
2022


Der Sonne ganz nah...

GEWEBEFOLIEN
vom Weltmarktführer

POOLFOLIEN

Technische Daten:


- Temperaturbeständigkeit: bis -29°C
- Materialdicke: 1,7 mm
- Breite: 1,65 m
- Länge: 20 m
- Gesamtfläche: 33 m²



Gewebefolie CGT Alkor 3D Aquasense



Art.-Nr.	Bezeichnung
78215-cm	1,7 mm Stärke Rolle 33 m ² Breite 1,65 m Calacatta Marmor
78215-gr	1,7 mm Stärke Rolle 33 m ² Breite 1,65 m Goldene Riviera
78215-s	1,7 mm Stärke Rolle 33 m ² Breite 1,65 m Granit Sand**
78215-b	1,7 mm Stärke Rolle 33 m ² Breite 1,65 m Blauer Granit**
78215-3dm	1,7 mm Stärke Rolle 33 m ² Breite 1,65 m 3D Mosaik**
78215-f	1,7 mm Stärke Rolle 33 m ² Breite 1,65 m Fidji Grün**
78215-g	1,7 mm Stärke Rolle 33 m ² Breite 1,65 m Grauer Granit
78215-ssr	1,7 mm Stärke Rolle 33 m ² Breite 1,65 m Schwarzer Schiefer
78215-ts	1,7 mm Stärke Rolle 33 m ² Breite 1,65 m Tief Schwarz**



*Es gelten die Garantiebestimmungen des Herstellers.
**Keine Lagerware, Lieferzeiten ca. 4 - 6 Wochen

Qualität von CGT-Vinyl

- Hohe Bruch-, Reiß- und Durchstoßfestigkeit.
- Hervorragende Beständigkeit gegen Rissbildung bei niedrigen Temperaturen (-29°C / -20°F).
- Niedrige Weichmacherverlustrate, die zu einer langsamen Versteifungsrate führt.
- Beständig gegen den Abbau durch UV-Strahlung und Chlorbleiche der 3D und unifarbenen Gewebefolien. Die Poolauskleidungen sind so formuliert, dass sie eine hervorragende Beständigkeit gegen Farbverlust durch Chloreinwirkung bieten.
- Antimikrobielle Zusätze in der Formulierung bieten zusätzlichen Schutz zur regelmäßigen Chlorbehandlung und Algizidbehandlung.
- Eine spezielle klare Deckschicht, die auf das Druckmuster aufgetragen wird, wurde entwickelt, um den Schutz des Drucks vor Abrieb zu maximieren und die Anhaftung von Schmutz auf dem Liner zu verringern.

Vorteile der CGT Membranen


- branchenführender UV-Schutz
- die bleichechte Formel erreicht die niedrigsten Ausbleichwerte in der Branche
- spezieller Schutzüberzug zum Schutz vor Flecken und Druckabnutzung
- hohe Beständigkeit gegen Materialrisse
- hervorragende Handhabung für eine einfache Installation
- mehrfach preisgekrönte Designs
- 1,7 mm dickes Material ermöglicht Überlappungsschweißen




Weiß

Vorteile der CGT Membranen


- branchenführender UV-Schutz
- die bleichechte Formel erreicht die niedrigsten Ausbleichwerte in der Branche
- spezieller Schutzüberzug zum Schutz vor Flecken und Druckabnutzung
- hohe Beständigkeit gegen Materialrisse
- hervorragende Handhabung für eine einfache Installation



Sand



Adria Blau



Grau



Anthrazit



Unifarben GEWEBEFOLIEN PF3000

01

Technische Daten:

- Materialdicke: 1,5 mm
- Breite: 2,05 m
- Länge: 25 m
- Gesamtfläche: 51,25 m²
- Farbe: Weiß

Poolfolien

Gewebefolie CGT Alkor Unifarben PF3000

Art.-Nr.	Bezeichnung
78200-hb	Acrylbeschichtet 1,5 mm Stärke Rolle 41,25 m ² Breite 1,65 m Unifarbe Hellblau**
78200-ab	Acrylbeschichtet 1,5 mm Stärke Rolle 41,25 m ² Breite 1,65 m Unifarbe Adriablau
78200-db	Acrylbeschichtet 1,5 mm Stärke Rolle 41,25 m ² Breite 1,65 m Unifarbe Dunkelblau**
78200-kg	Acrylbeschichtet 1,5 mm Stärke Rolle 41,25 m ² Breite 1,65 m Unifarbe Türkis**
78200-s	Acrylbeschichtet 1,5 mm Stärke Rolle 41,25 m ² Breite 1,65 m Unifarbe Sand
78200-dg	Acrylbeschichtet 1,5 mm Stärke Rolle 41,25 m ² Breite 1,65 m Unifarbe Anthrazit
78200-hg	Acrylbeschichtet 1,5 mm Stärke Rolle 41,25 m ² Breite 1,65 m Unifarbe Hellgrau
78200-w	Acrylbeschichtet 1,5 mm Stärke Rolle 41,25 m ² Breite 1,65 m Unifarbe Weiss
78220-hb	Acrylbeschichtet 1,5 mm Stärke Rolle 51,25 m ² Breite 2,05 m Unifarbe Hellblau**
78220-ab	Acrylbeschichtet 1,5 mm Stärke Rolle 51,25 m ² Breite 2,05 m Unifarbe Adriablau
78220-db	Acrylbeschichtet 1,5 mm Stärke Rolle 41,25 m ² Breite 1,65 m Unifarbe Dunkelblau**
78220-kg	Acrylbeschichtet 1,5 mm Stärke Rolle 41,25 m ² Breite 1,65 m Unifarbe Türkis**
78220-s	Acrylbeschichtet 1,5 mm Stärke Rolle 41,25 m ² Breite 1,65 m Unifarbe Sand
78220-dg	Acrylbeschichtet 1,5 mm Stärke Rolle 51,25 m ² Breite 2,05 m Unifarbe Anthrazit
78220-hg	Acrylbeschichtet 1,5 mm Stärke Rolle 51,25 m ² Breite 2,05 m Unifarbe Hellgrau
78220-w	Acrylbeschichtet 1,5 mm Stärke Rolle 51,25 m ² Breite 2,05 m Unifarbe Weiß

Trittschutzbahn CGT Alkor Unifarben MS3000

Mit der Trittschutzbahn CGT Alkor MS3000 sorgen Sie für die nötige Trittsicherheit in Ihrem Pool. Die strukturierte Oberfläche ermöglicht guten Halt auf Stufen. Lange Lebensdauer gewährleistet hier die Stabilisierung gegen UV-Strahlung, welche frei von Schwermetallen ist.


Art.-Nr.	Bezeichnung
78225-hb	Trittschutzbahn CGT Alkor MS3000 1,8 mm Stärke Breite 1,65 m Unifarbe Hellblau Preis pro lfm.**
78225-ab	Trittschutzbahn CGT Alkor MS3000 1,8 mm Stärke Breite 1,65 m Unifarbe Adriablau Preis pro lfm.
78225-db	Trittschutzbahn CGT Alkor MS3000 1,8 mm Stärke Breite 1,65 m Unifarbe Dunkelblau Preis pro lfm.**
78225-kg	Trittschutzbahn CGT Alkor MS3000 1,8 mm Stärke Breite 1,65 m Unifarbe Türkis Preis pro lfm.**
78225-s	Trittschutzbahn CGT Alkor MS3000 1,8 mm Stärke Breite 1,65 m Unifarbe Sand Preis pro lfm.
78225-dg	Trittschutzbahn CGT Alkor MS3000 1,8 mm Stärke Breite 1,65 m Unifarbe Anthrazit Preis pro lfm.
78225-hg	Trittschutzbahn CGT Alkor MS3000 1,8 mm Stärke Breite 1,65 m Unifarbe Hellgrau Preis pro lfm.
78225-w	Trittschutzbahn CGT Alkor MS3000 1,8 mm Stärke Breite 1,65 m Unifarbe Weiß Preis pro lfm.

*Es gelten die Garantiebestimmungen des Herstellers.

**Keine Lagerware. Lieferzeiten ca. 4 - 6 Wochen



ZUBEHÖR GEWEBEFOLIEN



EDITION
2022
GEWEBEFOLIEN


Nahtversiegelung PVC CGT Alkor

Art.-Nr.	Bezeichnung
78240-ab	PF3000 PF4000 1 L Adriablau
78240-b	PF3000 PF4000 1 L Hellblau**
78240-db	PF3000 PF4000 1 L Dunkelblau**
78240-dg	PF3000 PF4000 1 L Anthrazit
78240-hg	PF3000 PF4000 1 L Hellgrau
78240-kg	PF3000 PF4000 1 L Türkis
78240-s	PF3000 PF4000 1 L Sand
78240-w	PF3000 PF4000 1 L Weiß
78240-t	PF3000 PF4000 Aquasense 1 L Transparent**

Art.-Nr.	Bezeichnung
78245-3dm	Aquasense 1 L 3D Mosaik**
78245-b	Aquasense 1 L Hellblau**
78245-cm	Aquasense 1 L Calacatta Marmor
78245-d	Aquasense 1 L Schwarzer Schiefer
78245-f	Aquasense 1 L Fidji**
78245-g	Aquasense 1 L Grau Granit
78245-gr	Aquasense 1 L Goldene Riviera
78245-s	Aquasense 1 L Sand**

Weiteres Zubehör

Art.-Nr.	Bezeichnung
18060-vb	PVC Verbundblechtafel 2 x 1 Meter 1,2 mm Stärke Grau
78255	Wärmeaktivierbarer Kontaktklebstoff 5 L Viniycol
1 78260	THF-Quellschweißmittel für Nahtversiegelung 1 L
2 78265	Kederband 25 m Rolle 9 mm Weiß
78267	Stumpfschweißband Rolle mit 20 lfm
3 78275	Set 5 Dosierflaschen und 20 Dosierkappen für Nahtversiegelung
4 96237-1	Folienwinkel 4 x 6 x 200 cm 1,2 mm Stärke außen beschichtet Grau
96237-2	Folienwinkel 4 x 6 x 200 cm 1,2 mm Stärke innen beschichtet Grau
5 96237-6	Folienwinkel 2,5 x 10 x 200 cm 1,2 mm Stärke außen beschichtet Grau
6 78775	Hammerschlagniete Ø 4,8 x 35 mm 5 St. pro lfm. VE 200 St. pro Karton



**Keine Lagerware. Lieferzeiten ca. 4 - 6 Wochen

Folienschweißwerkzeug TREND´AIR

Trend´Air 1600W - ST mit elektronisch regulierter Endabschaltung. Nach dem Schweißvorgang wird das Gerät am Ein-Aus-Schalter einfach ausgeschaltet. Das Gerät kühlt sich von selbst herunter und stellt sich nach der Abkühlphase von alleine aus.



Einzelgerät

Art.-Nr.	Bezeichnung
98250	Trend Air Handschweißgerät einzeln

Komplett Set

TREND´AIR 1600W, 20 mm Winkeldüse, 20 mm Winkeldüse 60°, Silikon Andruckrolle mit Kugellager, Messingbürste, Nahtprüfer, Transport Koffer

Art.-Nr.	Bezeichnung
98250-set	Trend Air Handschweißgerät im Set

Weiteres Zubehör

Art.-Nr.	Bezeichnung
1 98255	Runddüse Standard 5 mm
2 98260	Winkeldüse flach 20 mm
3 98265	Flachdüse gewinkelt 40 mm
4 98270	Winkeldüse 20 mm - 60°
5 98275	Winkeldüse 20 mm - 75°
6 98280	Keilbiesen Schweißdüse 9 x 4 mm
7 98285	Silikon Andruckrolle 40 mm - mit Kugellager
8 98290	Silikon Andruckrolle 28 mm - mit Kugellager
9 98295	Andruckrolle mit Messing Rolle 8 mm - für Eckarbeiten
10 98300	Nahtprüfer klappbar
11 98305	Messingbürste zum Reinigen der Schweißdüsen
12 98310	Heizelement 230 V für Trend´Air ST + Isolierstück



POOLVLIES

TREND POOLVLIES

Poolvlies auf das Maß des Pools zugeschnitten

Art.-Nr.	Bezeichnung
Rundpools	30100 Trend Poolvlies für Ø 300 - 350 cm 300 g/m ² Weiss
	30105 Trend Poolvlies für Ø 400 - 420 cm 300 g/m ² Weiss
	30110 Trend Poolvlies für Ø 450 cm 300 g/m ² Weiss
	30115 Trend Poolvlies für Ø 500 cm 300 g/m ² Weiss
Ovalpools	30120 Trend Poolvlies für Oval 490 - 530 x 300 - 320 cm 300 g/m ² Weiss
	30125 Trend Poolvlies für Oval 623 x 360 cm 300 g/m ² Weiss
	30130 Trend Poolvlies für Oval 800 x 400 cm 300 g/m ² Weiss
Rechteckpools	30135 Trend Poolvlies für REB 600 x 300 cm 300 g/m ² Weiss
	30140 Trend Poolvlies für REB 700 x 350 cm 300 g/m ² Weiss
	30145 Trend Poolvlies für REB 800 x 400 cm 300 g/m ² Weiss
	30150 Trend Poolvlies 8 x 4 m Seitenwand 1,5 m Breite 24 lfm Rolle 36 m ² 300 g/m ²
	30149 Trend Poolvlies 7 x 3,5 m Seitenwand 1,5 m Breite 21 lfm Rolle 31,5 m ² 300 g/m ²



Technische Daten:

- Flächengewicht 300 g/m²
- verrottungsfeste Kunststoff-faser
- auf das Maß des Pools zu-geschnitten
- mit einer Zugabe von ca. 6 cm
- Farbe Weiß

Poolvlies Großrollen

Art.-Nr.	Bezeichnung
30034-118	Schutzvliesrolle für Wand und Boden 1,18 m Breite 100 lfm Rolle 118 m ² 300 g/m ² PES
30034-150	Schutzvliesrolle für Wand und Bodenzvlies 1,5 m Breite 50 lfm Rolle 75 m ² 300 g/m ² PES
30034-220	Schutzvliesrolle für Wand und Boden 2,2 m Breite 50 lfm Rolle 110 m ² 300 g/m ² PES
30035-200	Schutzvliesrolle für Wand und Boden 2 m Breite 100 lfm Rolle 200 m ² 300 g/m ² PES
30035-220	Schutzvliesrolle für Wand und Boden 2,2 m breite 100 lfm Rolle 220 m ² 300g/m ² PES
30036-400	Schutzvliesrolle für Wand und Boden 2 m Breite 40 lfm Rolle 80 m ² 400 g/m ² PP
30038-500	Schutzvliesrolle für Wand und Boden 2 m Breite 25 lfm Rolle 50 m ² 500 g/m ² PP
30038-1000	Schutzvliesrolle für Wand und Boden 2 m Breite 25 lfm Rolle 50 m ² 1000 g/m ² PP



Art.-Nr.	Bezeichnung
1 18093	Doppelseitiges PVC-Klebeband 25 mm Breite 50 lfm
2 PF-9120	Pool Fermit Sprühkleber für Vlies 500 ml Spraydose
3 PF-9121	Pool Fermit Vlieskleber PRO 5 kg Eimer
4 PF-9133	Pool Fermit Sprühkleber 500 ml Spraydose für Styroporpools

Art.-Nr.	Bezeichnung
5 30080-set	Flächendesinfektion Nüscosept Extra 250 ml inkl. Drucksprüher
30077	Sprühflasche für Flächendesinfektion 2 L
6 17540	Q-VAC Foliensauger - Unabdingbar bei 0,75 mm Linern mit Treppenteil. 6x stärker als herkömmliche Sauger. Die Folienauskleidung wird ohne Wasserfüllung an Wand und Boden gesaugt. Verlegefehler werden dadurch extrem minimiert! Nicht rabattierfähiger Händlerpreis!
Auf Anfrage Ersatz Schlauch für Q-Vac - flache Ausführung	



1



3



2



4



5



6

RENOLIT ALKORPLAN Vlies antibakteriell



Das RENOLIT ALKORPLAN Vlies antibakteriell ist ein hellblauer Filzstoff aus unschädlichem Polypropylen, exklusiv von RENOLIT. Es besteht aus synthetischen Fasern mit Fungizidbehandlung. Ein besonderer Vorteil ist die mechanische Beständigkeit gegen Risse und Zugkraft. Als Schutzschicht wird das Vlies zwischen der RENOLIT ALKORPLAN Abdichtungsbahn und der Oberfläche des Schwimmbeckens verwendet. Die Verbreitung von Bakterien, Pilzen und Mikroorganismen wird gestoppt und leicht unebene Oberflächen, die in einem Schwimmbecken vor dem Aufbringen der Folie entstehen könnten, werden geglättet. Darüber hinaus bietet es Badenden, ein viel angenehmeres Gefühl beim Gehen auf der Folie.

Seine wichtigste Funktion ist, die Auskleidung vor Bakterien, Mikroorganismen und Schadstellen im Untergrund zu schützen und so die Lebensdauer der gewebeverstärkten Folie zu verlängern.

Art.-Nr.	Bezeichnung
30040	RENOLIT ALKORPLAN Vlies antibakteriell 1,5 m Breite 50 lfm Rolle 75 m ² 400 g/m ² PP
30041	RENOLIT ALKORPLAN Vlies antibakteriell 1,65 m Breite 50 lfm Rolle 82,5 m ² 400 g/m ² PP
30042	RENOLIT ALKORPLAN Vlies antibakteriell 2,00 m Breite 50 lfm Rolle 100 m ² 400 g/m ² PP

Standardabmessung:

- Rollenlänge: 50 m (Toleranz +/- 2 %)
- Rollenbreite: 150 cm (Toleranz +/- 3 cm)

Vorteile des RENOLIT ALKORPLAN Vlies:

- Dank der Fungizidbehandlung hemmt das Vlies die Verbreitung von Mikroorganismen zwischen der gewebeverstärkten Folie und dem Beckenkörper, die aufgrund der Feuchtigkeit im Boden oder von organischen Rückständen hervorgerufen werden und die Wasserqualität beeinträchtigen können.
- Leichte Unebenheiten im Untergrund werden optisch kaschiert.
- Durch die angenehmere Oberflächenstruktur mehr Komfort für die Badenden.
- Das Vlies wirkt als Dämmstoff bei Temperaturschwankungen im Poolwasser und federt deren Einfluss um bis zu 2 Grad ab.

