

EDELSTAHL EINBAULEITERN

für den komfortablen Ein- und Ausstieg

Durch die Verwendung von hochwertigem Edelstahl bieten sie enormen Komfort und Halt beim Ein- und Aussteigen in den Pool. Zudem wird bei der Montage die Innenhülle nicht beschädigt, wodurch diese bei Bedarf einfacher getauscht werden kann. Die hochwertigen Einbauleitern sind für alle Poolarten und -formen geeignet. Die Leiterholme mit Ø 42 oder 43 mm* aus V2A-Edelstahl bieten einen optimalen Halt, ebenso wie die V2A-Stufen mit rutschhemmender Prägung. Die Montage der Einbauleitern erfolgt mittels Einbauhülsen, welche am Beckenrand einbetoniert werden. Optionales Zubehör, wie den Flanschmontagesatz für die Montage auf Holz, ist ebenfalls erhältlich.

Nicht jede Einbauleiter ist für jede Pooltiefe geeignet. Daher empfehlen wir Ihnen nachfolgende Edelstahlleitern für die jeweilige Beckenhöhe. Die Einbauleitern sind nicht für Wasseraufbereitung durch Salzelektrolyse geeignet.



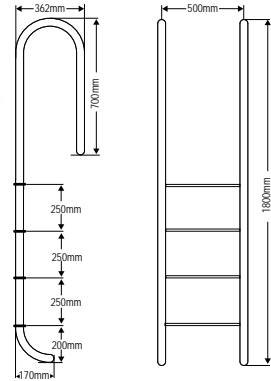
EINBAULEITERN

04

Einbauleiter ENG

Die Einbauleiter ENG ist besonders für Pools ohne Beckenrandsteine geeignet, da die Holmausladung nur ca. 320 mm beträgt, wobei sich ca. 140 mm außerhalb des Pools befinden.

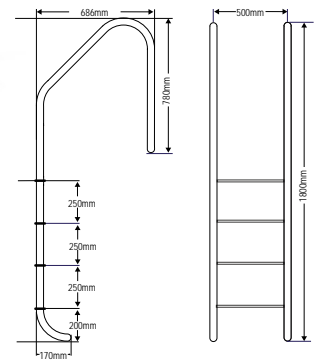
| Art.-Nr. | Bezeichnung | für Poolhöhe |
|----------|-------------------------------------|--------------|
| 52505-wp | Edelstahl Einbauleiter Eng 3-stufig | 120 cm |
| 52510-wp | Edelstahl Einbauleiter Eng 4-stufig | 150 cm |
| 52515-wp | Edelstahl Einbauleiter Eng 5-stufig | 180 cm |



Einbauleiter WEIT

Die Einbauleiter WEIT ist besonders für Pools mit Beckenrandsteinen geeignet, da die Holmausladung ca. 645 mm beträgt. Außerhalb des Pools befinden sich ca. 465 mm, die genügend Platz für Beckenrandsteine bieten.

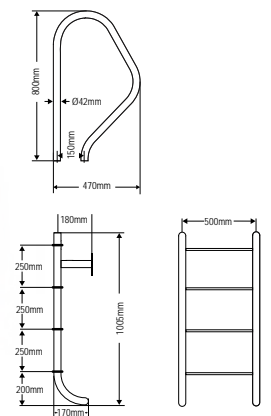
| Art.-Nr. | Bezeichnung | für Poolhöhe |
|----------|--------------------------------------|--------------|
| 52520-wp | Edelstahl Einbauleiter Weit 3-stufig | 120 cm |
| 52525-wp | Edelstahl Einbauleiter Weit 4-stufig | 150 cm |
| 52530-wp | Edelstahl Einbauleiter Weit 5-stufig | 180 cm |



2-tlg. Einbauleiter EXCLUSIV

Die Einbauleiter EXCLUSIV ist besonders für Pools ohne Beckenrandsteinen und auf dem Wasser schwimmenden Poolabdeckungen (zB. Rolladen) geeignet, da für die Abdeckung kein Sonderausschnitt erforderlich ist.

| Art.-Nr. | Bezeichnung | für Poolhöhe |
|----------|--|--------------|
| 52830-wp | Edelstahl Handlaufpaar als Oberteil geeignet für Einbauleiter Eng 4-stufig und 5-stufig | — |
| 52510-wp | Edelstahl Einbauleiter Eng 4-stufig | 120 cm |
| 52515-wp | Edelstahl Einbauleiter Eng 5-stufig | 150 cm |



Wichtige Hinweise ab Seite 278.

* Produktionstechnisch Maßabweichungen von bis zu 3 % sind möglich und stellen keinen Reklamationsgrund dar.

EINBAULEITERN Zubehör



Flanschsatz
Art.-Nr. 52805-wp



V4A-Kippgelenk
Art.-Nr. 52815-wp



V4A-Kippgelenk
Art.-Nr. 52810-wp



V2A-Stufe
Art.-Nr. 52823-wp



Einbauhülse zum Einbetonieren
Art.-Nr. 52816-wp



V2A-Abdeckrosette
Art.-Nr. 52817-wp



Puffer Weiß
Art.-Nr. 52820-wp



Sechskantschraube
Art.-Nr. 52824-wp



Puffer Schwarz
Art.-Nr. 52820



V4A-Gelenk
Art.-Nr. 52815



V4A-Gelenk
Art.-Nr. 52810

Wichtige Hinweise ab Seite 278.

* Produktionstechnisch Maßabweichungen von bis zu 3% sind möglich und stellen keinen Reklamationsgrund dar.

Zubehör für Edelstahlleitern

| Art.-Nr. | Bezeichnung |
|----------|---|
| 52805-wp | Flanschsatz mit Dübeln und VA-Schrauben für Leiterholme Ø 42 mm (Paar) |
| 52810-wp | V4A-Gelenk mit Arretierung für Leiterholme Ø 42 mm, für Einbauhülsenmontage (Stück) |
| 52815-wp | V4A-Gelenk mit Arretierung für Leiterholme Ø 42 mm, für Flanschmontage (Stück) |
| 52816-wp | Einbauhalterung/-hülse Ø 42 mm kpl. (Stück) |
| 52817-wp | Abdeckrosette V2A f. Leiterholm Ø 42 mm (Stück) |
| 52820-wp | Puffer (Weiß) für Einbauleitern mit Holm Ø 42 mm (Stück) |
| 52823-wp | Stufe V2A mit rutschhemmender Prägung (Stück) |
| 52824-wp | Sechskantschraube V2A ohne Mutter (Stück) |

Zubehör für Aufstell- & Einbauleitern aus Leiterserie 2018

ist NICHT mit den IDEAL Leitern kompatibel.

| Art.-Nr. | Bezeichnung |
|----------|---|
| 52807-18 | Gelenkteller inkl. Kugel Weiß |
| 52816 | Einbauhalterung/Einbauhülse Ø 43 mm kpl. (Stück) |
| 52817-18 | Abdeckrosette V2A f. Holm Ø 43 mm (Stück) |
| 52823-18 | Stufe V2A zu Standard Einbauleiter ohne Kunststoff Auflagen und Seitenteile |
| 52827-18 | Kunststoffenden Schwarz |
| 52828-18 | Kunststoffauflagen Schwarz für Stufen |
| 52845-18 | Schraube V2A zu Standard Leiter |
| 52846-18 | Mutter M8.4 V2A |
| 52847-18 | Scheibe 8.4 V2A |

Zubehör für IDEAL Eichenwald Edelstahlleitern

IDEAL Zubehör ist nur mit original IDEAL Leitern kompatibel.

| Art.-Nr. | Bezeichnung |
|-----------|--|
| 52805 | Flanschsatz mit Dübeln und VA-Schrauben für Leiterholme Ø 43 mm (Paar) |
| 52806 | Gegenflansch V4A für zweigeteilte Leiter zum Einbau in Styroporbecken (Paar) |
| 52807 | Gelenkteller f. Einbau-/Aufstellleitern Ø 43 mm (Stück) |
| 52808 | Kugel zu Gelenkteller f. Einbau-/Aufstellleitern Ø 43 mm (Stück) |
| 52810 | V4A-Gelenk mit Arretierung für Leiterholme Ø 43 mm für Einbauhülsenmontage (Stück) |
| 52815 | V4A-Gelenk mit Arretierung für Leiterholme Ø 43 mm für Flanschmontage (Stück) |
| 52816 | Einbauhalterung Ø 43 mm kpl. (Stück) |
| 52817 | Abdeckrosette V2A f. Leiterholm Ø 43 mm (Stück) |
| 52820 | Puffer Schwarz für Einbauleitern Ø 43 mm (Stück) |
| 52823 | Stufe V2A zu Standard Leiter mit schwarzen Auflagen (Stück) |
| 52824 | Schraube V2A mit Muttern zu Standard Leiter |
| 52826 | Sicherheitsstufe V2A |
| 52827 | Kunststoffenden Schwarz für Stufe |
| 52828 | Kunststoffauflagen Schwarz für Stufe |
| 52822 | Stufe für Kunststoff ABS Weiß Standard Aufstellleiter |
| 52843-ncl | Leiterplattform PVC zu Aufstellleiter Weiß |

EDELSTAHL AUFSTELLEITERN

Hochwertige Aufstelleitern für
alle Poolarten und -formen.



AUFSTELLEITERN

04

Durch die Verwendung von V2A-Edelstahl bieten sie enormen Komfort und Halt (bis 120 kg geeignet) beim Ein- und Aussteigen in den Pool. Zudem ist die Aufstellleiter extrem standfest durch den Holmdurchmesser \varnothing 42 mm* und den unten abgewinkelten Beinen.

Die hochwertigen Aufstellleitern sind für alle Poolarten und -formen geeignet. Die Leiterholme aus V2A-Edelstahl bieten einen optimalen Halt, ebenso wie die Stufen aus V2A-Edelstahl mit rutschhemmender Prägung.

Nicht jede Aufstellleiter ist für jede Pooltiefe geeignet. Daher empfehlen wir Ihnen nachfolgende Edelstahlleitern für die jeweilige Beckenhöhe.

Beide Edelstahl-Güten V2A und V4A sind resistent gegen UV-Strahlung und chlorhaltige Poolpflegeprodukte. Jedoch sollten Sie darauf achten, dass die nachfolgenden Chlorid-Ionen-Werte nicht überschritten werden.

- Zulässige Chlorid-Ionen für Werkstoff V2A = 150 mg/l
- Zulässige Chlorid-Ionen für Werkstoff V4A = 400 mg/l



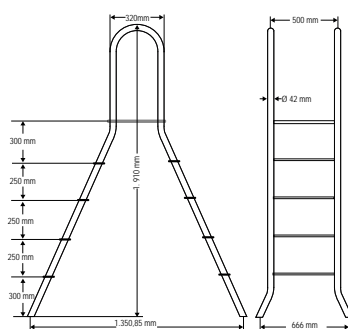
Aufstellleiter CLASSIC

Die Aufstellleiter CLASSIC ist nur für aufgestellte oder teilversenkte Pools geeignet.

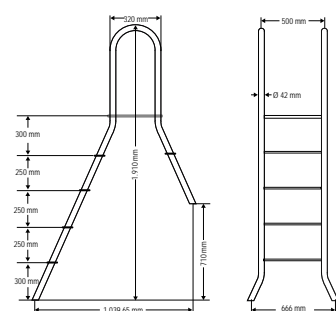
| Art.-Nr. | Bezeichnung | für Poolhöhe |
|----------|--|---------------------|
| 52200 | Edelstahl Aufstellleiter Classic 120/120, 2 x 4-stufig | aufgestellt 120 cm |
| 52210 | Edelstahl Aufstellleiter Classic 120/40, 1 x 4-stufig + 1 x 1-stufig | teilversenkt 120 cm |
| 52205 | Edelstahl Aufstellleiter Classic 150/150, 2 x 5-stufig | aufgestellt 150 cm |
| 52215 | Edelstahl Aufstellleiter Classic 150/40, 1 x 5-stufig + 1 x 1-stufig | teilversenkt 150 cm |



Art.-Nr. 52200



Art.-Nr. 52210



Wichtige Hinweise ab Seite 278.

* Produktionstechnische Maßabweichungen von bis zu 3 % sind möglich und stellen keinen Reklamationsgrund dar.

AUFSTELLEITERN Zubehör



Puffer Weiß
Art.-Nr. 52820-wp



V2A Stufe mit Prägung
Art.-Nr. 52823-wp



Leiterplattform
Art.-Nr. 52483-wp



Sechskantschrauben
Art.-Nr. 52824-wp



Stufe Kunststoff ABS Weiß
Art.-Nr. 52822

Zubehör für Aufstellleitern

| Art.-Nr. | Bezeichnung |
|----------|--|
| 52820-wp | Puffer (Weiß) für Aufstellleitern mit Holm Ø 42 mm (Stück) |
| 52823-wp | Stufe V2A mit rutschhemmender Prägung (Stück) |
| 52483-wp | Leiterplattform Kunststoff zu Aufstellleiter Weiß (Stück) |
| 52824-wp | Sechskantschraube V2A ohne Mutter (Stück) |

Zubehör für IDEAL Eichenwald Edelstahlleitern

IDEAL Zubehör ist nur mit original IDEAL Leitern kompatibel.

| Art.-Nr. | Bezeichnung |
|-----------|--|
| 52843-ncl | Leiterplattform PVC zu Aufstellleiter Weiß |
| 52822 | Stufe Kunststoff ABS Weiß (Stück) |

Umrüstsatz nach DIN16582-1:2015 für nachträgliche Montage auf Anfrage.

Zubehör für Aufstell- & Einbauleitern aus Leiterserie 2018

ist NICHT mit den IDEAL Leitern kompatibel.

| Art.-Nr. | Bezeichnung |
|----------|--|
| 52823-18 | Stufe V2A zu Standard-Einbauleiter ohne Kunststoff, Auflagen und Seitenteile |
| 52827-18 | Kunststoffenden Schwarz |
| 52828-18 | Kunststoffauflagen Schwarz für Stufen |
| 52845-18 | Schraube V2A zu Standard-Leiter |
| 52846-18 | Mutter M8.4 V2A |
| 52847-18 | Scheibe 8.4 V2A |

Aufstellleitern Kunststoff

Die Aufstellleitern sind auch in Kunststoff verfügbar. Diese lassen sich ideal mit den Frame Pools oder den Stahlwandpools kombinieren.

| Art.-Nr. | Bezeichnung |
|----------|--|
| 52055 | Aufstellleiter 3-stufig für Becken bis 110 cm Höhe |
| 52056 | Aufstellleiter 4-stufig für Becken bis 122 cm Höhe |



Aufstellleiter 3-stufig
Art.-Nr. 52055



Aufstellleiter 4-stufig
Art.-Nr. 52056

POLYESTER POOLTREPPE

Elegante Fertigtreppe für Ihren Pool

Die Polyester-Fertigtreppe stehen für Design, Qualität und Funktionalität. Sie werden in hochwertiger Handarbeit aus Epoxy-Acrylat und Glasfiber hergestellt. Schick und dauerhaft bilden sie den Einstieg in das Becken. Die erste Berührung mit dem Pool hat der Badende mit der Treppenanlage. Daher sollte gerade dieser Teil des Pools besonders hochwertig sein. Rutschhemmende Stufenbeläge geben Sicherheit, stabile Unterkonstruktionen machen die Treppen so dauerhaft stabil.

Das Qualitätssiegel der AVK bestätigt die Einhaltung der Fertigungs- und Prüfkriterien der „Arbeitsgemeinschaft verstärkte Kunststoffe“ und somit die Langzeitbeständigkeit der Oberflächen.


Die lange Universalstreppe wird weder mit der Poolfolie noch mit der Beckenwand selbst verbunden und eignet sich somit für alle Pooltypen – egal ob Folie, Beton, Fliesen, Metall oder Kunststoff – sowie für den nachträglichen Einbau. Die Treppe hat eingebaute Gewichte, die das Aufschwimmen verhindern. Lediglich die erste Stufe wird auf dem Beckenrand montiert. Die unterste Stufe kann auf die jeweilige Beckenhöhe angepasst werden, wodurch sie besonders für die nachträgliche Montage in fertiggebaute Pools geeignet ist.

Die kurze Universalstreppe wird mit zwei Bolzen an der Beckenwand befestigt. Die integrierten Gewichte verhindern auch in der kurzen Ausführung ein Aufschwimmen. Das Modell hat zudem einen Anfahr-Bügel. Dieser verhindert ein Festfahren halbautomatischer Poolsauger und vollautomatischer Poolroboter.

Die Universaltreppen sind so beschaffen, dass sie für neue Poolprojekte und für Sanierungen geeignet sind. Als freistehendes, modernes Design-Element Ihres Pools steht sie aber auch für absolute Funktionalität und Stabilität. So filigran wie sie wirkt, kann sie ca. 250 kg tragen. Rutschhemmende Beläge auf den Stufen sorgen für die notwendige Sicherheit beim Ein- und Aussteigen.

SICHERHEITSHINWEIS:
Aufgrund akuter Gefahr des Ertrinkens darf eine Treppe niemals unterschwommen werden.

HINWEIS:
Alle Stufen haben links und rechts neben der Trittläche Bohrungen! Diese dienen der Entlüftung unterhalb der Treppe.

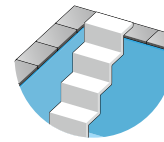
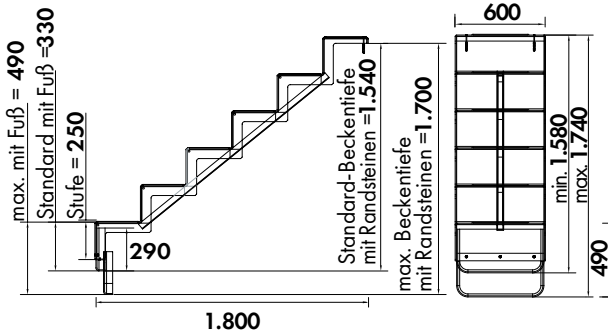


POLYESTER POOLTREPPEN

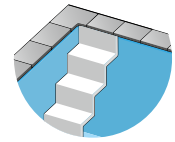
Typ ELEGANZ 60 U Lang

L x B x H: 1.800 x 600 x 1.580 mm, 5-stufig + Plattform

5-stufig + Plattform, für Einbau mit 2 Schrauben auf dem oberen Randstein. Steht auf dem Boden, ohne Befestigung.



mit Plattform
Ausführung lang



ohne Plattform
Ausführung kurz

Abb. Farbe Weiß
Art.-Nr. 21645-w



Sondermodell: Treppe ELEGANZ 60 L für Beckentiefe 125 - 135 cm ohne Aufpreis.

Typ ELEGANZ 60 U Kurz

L x B x H: 1.500 x 600 x 1.300 mm, 5-stufig ohne Plattform

5-stufig ohne Plattform, für Einbau mit 2 Schrauben in der Beckenwand.

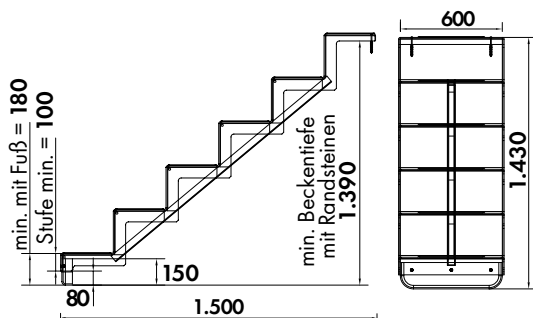


Abb. Farbe Weiß
Art.-Nr. 21646-w



V4A-Maueranker
Art.-Nr. 21646-MA

Wichtige Hinweise ab Seite 278.

Typ ELEGANZ 80 U Lang

L x B x H: 2.500 x 800 x 1.375 mm, 6-stufig + Plattform

6-stufig + Plattform, für Einbau mit 2 Schrauben auf dem oberen Randstein. Steht auf dem Boden, ohne Befestigung.

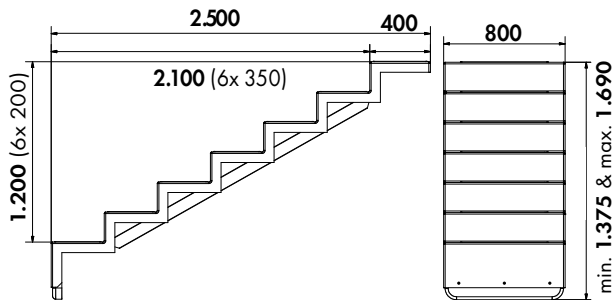


Abb. Farbe Weiß
Art.-Nr. C 21645-80-w



Typ ELEGANZ 80 U Kurz

L x B x H: 2.100 x 800 x 1.175 mm, 6-stufig ohne Plattform

6-stufig ohne Plattform, für Einbau mit 2 Schrauben in der Beckenwand.

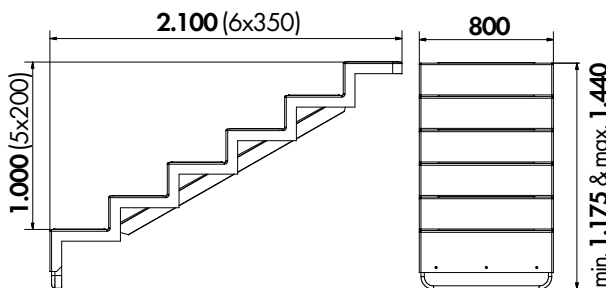


Abb. Farbe Weiß
Art.-Nr. 21646-80-w



V4A-Maueranker
Art.-Nr. 21646-MA




POLYESTER POOLTREPPEN

Farbvarianten

Für einen schönen Kontrast empfehlen wir farblich abgesetzte Stufen in der gewählten Folienfarbe. Beispiele:

- a) Basistreppe in Weiß, Stufen und Folie in Azurblau
- b) Basistreppe in Granit, Stufen und Folie in Silbergrau

So sind keine Farb- und Materialabweichungen aufgrund der verschiedenen Hersteller sichtbar.




Alkor Weiß 90057
DLW NG Weiß
Elbtal Weiß 104



Alkor Sand 91669
DLW NG Sand
Elbtal Sand 151



Alkor Grau 70981
DLW NG Grau
Elbtal Grau 765



Alkor Hellblau 50001
DLW NG Azur
Elbtal Hellblau 602



Alkor Dunkelgrau
DLW NG Granit
Elbtal Anthrazit 782



Alkor Adriablau 52341
DLW NG Blau
Elbtal Adriablau

Optional auch mit abgesetzten Stufen
weitere Ausführungen möglich



Abb. Farbe Weiß mit
abgesetzten Stufen
in Azurblau



Abb. Farbe Silbergrau
mit abgesetzten Stufen
in Granit



Abb. Farbe Sand mit
abgesetzten Stufen
in Weiß

Wichtige Hinweise ab Seite 278.

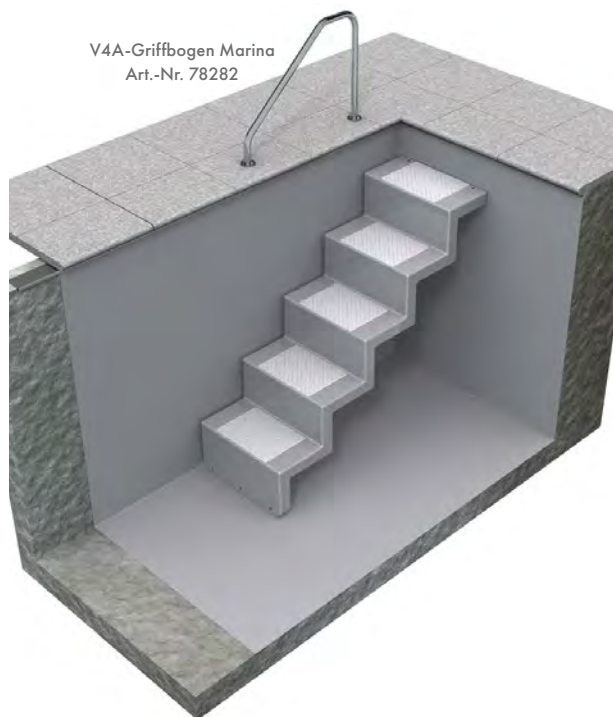
| Art.-Nr. | Artikelbezeichnung |
|------------------------------|--|
| Typ ELEGANZ 60 U Lang | |
| 21645-w | Ausführung Farbe Weiß |
| 21645-s | Ausführung Farbe Sand |
| 21645-hb | Ausführung Farbe Meerblau |
| 21645-dg | Ausführung Farbe Granit |
| 21645-bl | Ausführung Farbe Azurblau |
| 21645-hg | Ausführung Farbe Silbergrau |
| Typ ELEGANZ 60 U Kurz | |
| 21646-w | Ausführung Farbe Weiß |
| 21646-s | Ausführung Farbe Sand |
| 21646-hb | Ausführung Farbe Meerblau |
| 21646-dg | Ausführung Farbe Granit |
| 21646-bl | Ausführung Farbe Azurblau |
| 21646-hg | Ausführung Farbe Silbergrau |
| Typ ELEGANZ 80 U Lang | |
| 21645-80-w | Ausführung Farbe Weiß |
| 21645-80-s | Ausführung Farbe Sand |
| 21645-80-hb | Ausführung Farbe Meerblau |
| 21645-80-dg | Ausführung Farbe Granit |
| 21645-80-bl | Ausführung Farbe Azurblau |
| 21645-80-hg | Ausführung Farbe Silbergrau |
| Typ ELEGANZ 80 U Kurz | |
| 21646-80-w | Ausführung Farbe Weiß |
| 21646-80-s | Ausführung Farbe Sand |
| 21646-80-hb | Ausführung Farbe Meerblau |
| 21646-80-dg | Ausführung Farbe Granit |
| 21646-80-bl | Ausführung Farbe Azurblau |
| 21646-80-hg | Ausführung Farbe Silbergrau |
| 21645-stufe-v | Aufpreis für farbig abgesetzte Stufen |
| 78282 | V4A-Griffbogen MARINA inkl. Flansch Höhe ca. 600 mm, Gesamtbreite ca. 825 mm |
| 78273 | V2A-Griffbogen inkl. Flansch Höhe ca. 850 mm, Gesamtbreite ca. 1.200 mm, Holmdurchmesser 43 mm (Stück) |
| 21646-MA | V4A-Maueranker für TrendStone Systembecken |

POLYESTER POOLTREPPEN ZUBEHÖR



Einstiegshilfe aus Edelstahl

Wenn Sie Wert auf Qualität legen, kombinieren Sie unsere Eleganz Polyestertreppe mit dem Edelstahl Griffbogen. Gerade in Kombination mit den rutschsicheren, abgesetzten Stufen und den Griffbögen sind fester Halt und ein sicherer Einstieg in den Pool möglich.

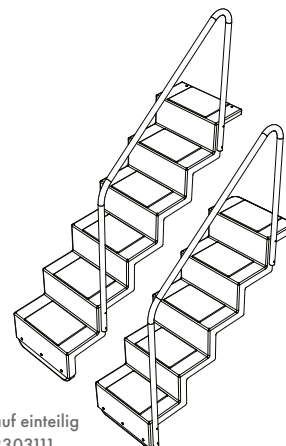


V4A-Griffbogen Marina
Art.-Nr. 78282



V2A-Griffbogen Oberteil
Art.-Nr. 78273

V4A-Handlauf Unterteil
Art. Nr. 2303105



V4A-Handlauf einteilig
Art.-Nr. 2303111

Die Polyester Pooltreppe lässt sich ideal mit den Edelstahl Griffbogen oder Handlauf kombinieren und bietet Ihnen einen sicheren Einstieg in Ihren Pool.
Weitere Informationen Seite 174.



EDELSTAHL GRIFFBOGEN / HANDLAUF

Für einen sicheren Einstieg

Einstiegshilfe aus Edelstahl

Wenn Sie Wert auf Qualität legen, empfehlen wir Ihnen den nachfolgenden Edelstahl Griffbogen. Dieser ist die ideale Einstiegshilfe in den Pool, da er festen Halt bietet. Gerade in Kombination mit den rutschsicheren, abgesetzten Stufen der Einstiegtreppen, bietet der Edelstahl Griffbogen einen sicheren Einstieg in Ihren Pool.

Einsatzgebiet

Wer denkt, dass Einstiegshilfen nur in öffentlichen Schwimmbädern eingesetzt werden, liegt leider falsch. Gerade dieser Griffbogen ist durch seine kompakten Maße ideal für den privaten Poolbereich. Aber auch Tauchbecken für Saunagänger können auf die Einstiegshilfe zurückgreifen.

Qualität, die überzeugt

Besonders im Schwimmbadbereich sollte man auf hochwertige Materialien setzen. Kein Wunder also, dass viele Poolbesitzer auf Zubehör- und Einbauteile aus Edelstahl zurückgreifen. Schließlich ist das Edelmetall gegen die Chlorkonzentration gewappnet.

Montage

Die Montage am Beckenrand erfolgt über einen Flanschsatz, der sich im Lieferumfang befindet.

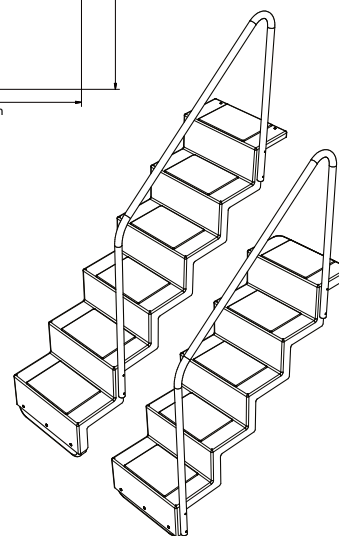
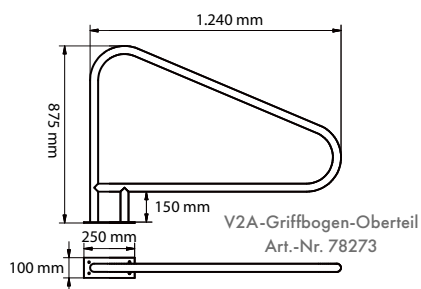
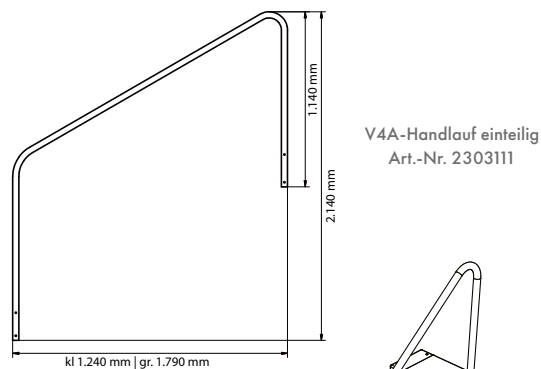
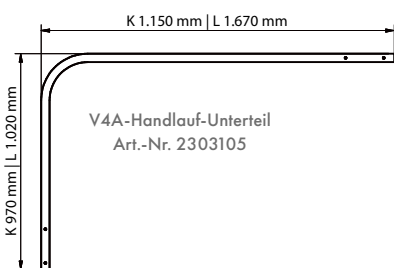
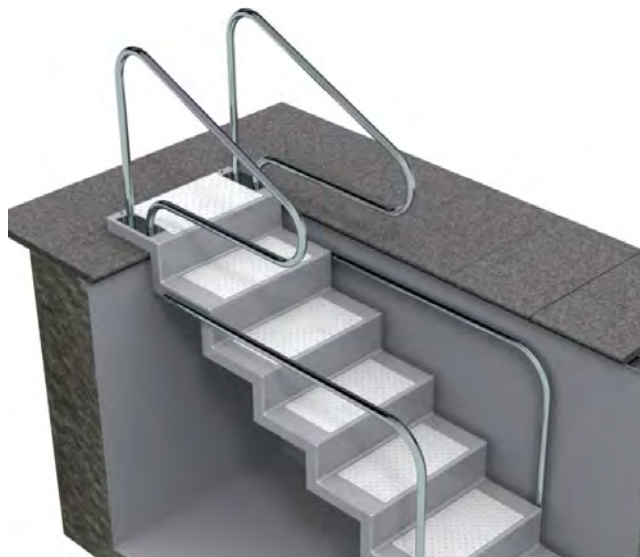
V4A Griffbogen Marina
Art.-Nr. 78282



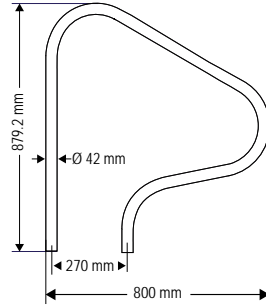
GRIFFBOGEN

EDELSTAHL GRIFFBOGEN

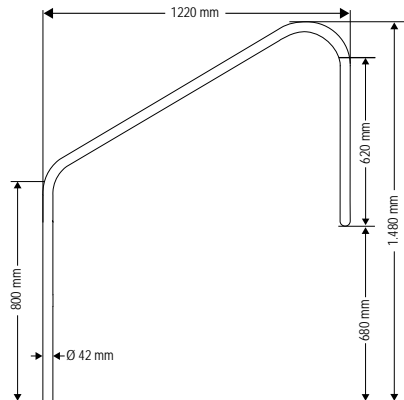
| Art.-Nr. | Bezeichnung |
|----------|--|
| 78273 | V2A-Griffbogen inkl. Flansch Höhe ca. 850 mm, Gesamtbreite ca. 1.200 mm, Holmdurchmesser 43 mm |
| 78282 | V4A-Handlauf-Oberteil inkl. Flansch Höhe ca. 600 mm, Gesamtbreite ca. 825 mm |
| 2303105 | V4A-Handlauf-Unterteil (f. Eleganz 60) |
| 2303110 | V4A-Handlauf-Unterteil (f. Eleganz 80) |
| 2303111 | Handlauf einteilig (f. Eleganz 60) |
| 2303115 | Handlauf einteilig (f. Eleganz 80) |
| 52831-wp | V2A-Handlaufpaar Variante 1 Höhe ca. 800 mm, Gesamtbreite ca. 800 mm, Holmdurchmesser 42 mm |
| 52832-wp | V2A-Handlaufpaar Variante 2 Höhe ca. 620 mm, Gesamtbreite ca. 1.220 mm, Holmdurchmesser 42 mm |
| 52833-wp | V2A-Handlaufpaar Variante 3 Höhe ca. 861 mm, Gesamtbreite ca. 1.250 mm, Holmdurchmesser 42 mm |



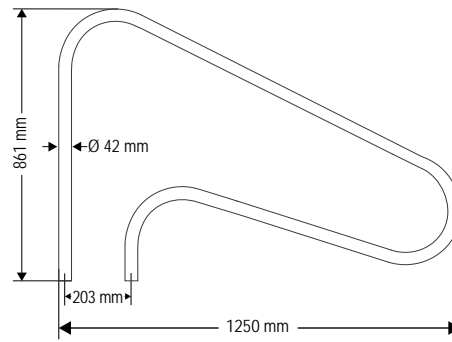
Wichtige Hinweise ab Seite 278.



V2A-Handlaufpaar
Variante 1
Art.-Nr. 52831-wp



V2A-Handlaufpaar
Variante 2
Art.-Nr. 52832-wp



V2A-Handlaufpaar
Variante 3
Art.-Nr. 52833-wp

Die Polyester Pooltreppe lässt sich ideal mit den Edelstahl Griffbögen oder Handlauf kombinieren und bietet Ihnen einen sicheren Einstieg in Ihren Pool.
Weitere Informationen Seite 167.