




POOLABDECKUNGEN
für alle Jahreszeiten

Ob Frühling, Sommer, Herbst oder Winter – eine passende Abdeckung für Ihren Pool ist einfach ein Muss! Denn sie ist nicht nur ein perfekter Schutz gegen Schmutz, herabfallende Blätter, Frostschäden, schnelle Abnutzung, Verfärbungen – sondern das Poolwasser hält sich durch die Sonneneinstrahlung auch schön warm und die Auskühlung / Verdunstung wird verringert. Davon abgesehen sparen Sie sich Zeit und Geld für aufwendige Reinigungsarbeiten und Pflegemittel. Die Sicherheit ist natürlich nicht zu vergessen!

**SICHERHEITSHINWEISE**

Eine Poolabdeckung, egal welcher Art, entbindet Sie nicht von Ihrer Aufsichtspflicht. Aufgrund akuter Gefahr des Ertrinkens darf eine Poolabdeckung niemals unterschwommen werden.

SOLARFOLIE GeoBubble™



GeoBubble™ – Mehr als eine Poolabdeckung

Die GeoBubble™-Technologie ist ein patentiertes Blasendesign für ein optimiertes Poolabdeckungsmaterial. Es wurde wissenschaftlich entwickelt, um die erwartete Lebensdauer des Materials um bis zu 25 % zu verlängern. Zudem sorgt es für eine möglichst lange Lebensdauer Ihrer Poolabdeckung, um die Wasserressourcen zu schonen. Gleichzeitig senkt es den Energie- und Wasserpflegetelverbrauch für die Wartung Ihres Pools.

- eine um 25 % erhöhte Materiallebensdauer
- speziell für die extremen Schwimmbadbedingungen entwickelt
- entwickelt in Zusammenarbeit mit zwei britischen Universitäten
- sparen Sie Geld und Zeit und reduzieren Sie den CO₂-Ausstoß Ihres Pools
- erhältlich in verschiedenen Standard- und Hochleistungsmaterialien



Warum sollte ich meinen Pool abdecken?

VORTEILE EINE POOLABDECKUNG

Unsere Materialien reduzieren Wasserverluste durch Verdunstung, indem sie als Hindernis zwischen der Wasseroberfläche und der Atmosphäre wirken. Durch einfaches Abdecken des Schwimmbeckens mit dem Material wird die Verdunstung um über 98 % reduziert, was zur Schonung der Wasserressourcen und zu erhöhten Temperaturen im Schwimmbecken führt, wodurch Wasser gespart und die Verdunstungskühlung verhindert wird.

WÄRMERÜCKHALTUNG

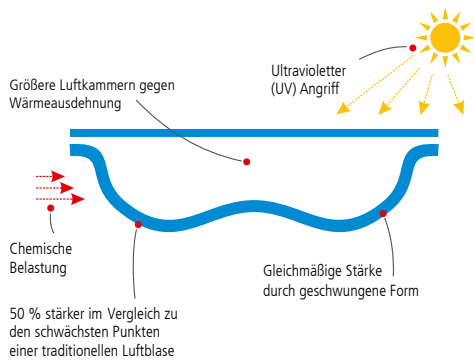
Das einzigartige Profil der Geobubble™ Abdeckung bietet sowohl einen exzellenten Auftrieb als auch einen isolierenden Luftspalt, um den Wärmegewinn zu optimieren.

TEMPERATURERHÖHUNG

GeoBubble™-Solarabdeckungen tragen zur Erhöhung der Beckenwassertemperatur bei und halten die gewonnene Wärme im Pool. Die Abdeckung wirkt als Verdunstungsbarriere

SCHMUTZKONTROLLE

Das Abdecken Ihres Pools verhindert das direkte Eindringen von Schmutz, Blättern, Insekten und anderen Fremdkörpern in den Pool, sorgt damit für ein sauberes und angenehmes Schwimmklima und vermindert den Bedarf an Wasserpflegeteilmitteln.



- einzigartiges und patentiertes Design: 2 miteinander verbundene Luftblasen formen eine große Hohlkammer
- das neue Noppendesign sorgt für eine gleichmäßige Materialstärke und verhindert scharfe Kanten
- keine Belastungspunkte wegen der glatt untereinander verbundenen Kurven
- an der dünnsten Blasenstelle ist das Material gegenüber herkömmlichen Luftpolsterfolien um bis zu 50 % stärker
- erhöhte Widerstandsfähigkeit gegen UV-Strahlen und chemischer Belastung

SOLARFOLIEN

	Art.-Nr.	Bezeichnung	Zuschnitt
Rundbecken	41705-gb	Sommerabdeckplane Rund Ø 350 cm 400µ Geo Bubble™	rechteckig
	41711-gb	Sommerabdeckplane Rund Ø 420 cm 400µ Geo Bubble™	rechteckig
	41714-gb	Sommerabdeckplane Rund Ø 450 cm 400µ Geo Bubble™	rechteckig
	41717-gb	Sommerabdeckplane Rund Ø 500 cm 400µ Geo Bubble™	rechteckig
Ovalbecken	41765-gb	Sommerabdeckplane Oval 490 x 300 cm 400µ Geo Bubble™	rechteckig
	41768-gb	Sommerabdeckplane Oval 530 x 320 cm 400µ Geo Bubble™	rechteckig
	41771-gb	Sommerabdeckplane Oval 623 x 360 cm 400µ Geo Bubble™	rechteckig
	41780-gb	Sommerabdeckplane Oval 800 x 400 cm 400µ Geo Bubble™	rechteckig

SOLARFOLIEN RECHTECKBECKEN

Ausführung siehe Sonderanfertigung Exklusiv (Ohne Schwimmrohr)

Art.-Nr.	Bezeichnung
41786-gb	Sommerabdeckplane Rechteck 500 x 300 cm 400µ Geo Bubble™
41788-gb	Sommerabdeckplane Rechteck 600 x 300 cm 400µ Geo Bubble™
41790-gb	Sommerabdeckplane Rechteck 700 x 350 cm 400µ Geo Bubble™
41791-gb	Sommerabdeckplane Rechteck 800 x 400 cm 400µ Geo Bubble™

SOLARFOLIEN HOLZPOOLS

Art.-Nr.	Holzpoolmodell
41795-gb	Achteck Modell 1 400 x 400 cm
41796-gb	Achteck Modell 2 470 x 470 cm
41798-gb	Achteck Modell 3 491 x 491 cm
41797-gb	Achteck Modell 4 610 x 400 cm
41799-gb	Achteck Modell 5 650 x 350 cm
41794-kp	Quadrat Kidspool 220 x 220 cm
41794-p1	Rechteck Pool 1 320 x 350 cm
41794-p2	Rechteck Pool 2 440 x 350 cm
41794-p3	Rechteck Pool 3 530 x 350 cm

Zuschnitt bei allen Solarplanen rechteckig.
Geo Bubble™ für Holzpools muss bauseits zugeschnitten werden.

SOLARFOLIE GeoBubble™ – Sonderanfertigungen

AUSFÜHRUNG SONDERANFERTIGUNG




Basic

Rechteckiger Zuschnitt auf gewünschtes Becken- bzw. Planenmaß, ohne Randverstärkung und ohne Ösen.



Premium

Wie Basic + Hohlraum für Schwimmrohr, Zugschlaufe, Leine, Ösen und Leiterschnitt. Zugschlaufe: 4 m Gesamtlänge.



Exklusiv

Wie Premium + Randverstärkung an den geraden Seiten.

Art.-Nr.	Bezeichnung
41910-gb	Sonderanfertigung Geo Bubble™ Sommerabdeckplane 400µ Blau BASIC
41912-gb	Sonderanfertigung Geo Bubble™ Sommerabdeckplane 400µ Blau PREMIUM
41914-gb	Sonderanfertigung Geo Bubble™ ISO Solarplane 400µ Blau EXCLUSIV
41915-gb	Schwimmrohr zu Sonderanfertigung Iso Solar Geo Bubble™ bis 4 m Beckenbreite

SOLARFOLIE GeoBubble™ – Zubehör



Ösen mit Dichtung
Art.-Nr. 41994



Befestigungsset
Art.-Nr. 41640-a

Art.-Nr.	Bezeichnung
41792	Schwimmrohr bis 4 Meter Beckenbreite zu Iso Solar Abdeckung mit Schlaufe
41640-a	Befestigungsbänder für Aufrollvorrichtungen - Abdeckungen pro St.
41994	Solarplane ISO PVC-Ösenbefestigung inkl. Dichtung 10-er Set Blau

SICHERHEITSHINWEISE

Eine Poolabdeckung, egal welcher Art, entbindet Sie nicht von Ihrer Aufsichtspflicht. Aufgrund akuter Gefahr des Ertrinkens darf eine Poolabdeckung niemals unterschwommen werden.



Ein funktionelles und bewährtes Produkt mit entscheidenden Vorteilen!

Die Solarfolien nutzen die kostenlose Energie der Sonnenstrahlen. Somit kann das Wasser tagsüber zusätzlich aufgewärmt, nachts Wärmeverluste verhindert und Ihre Badesaison verlängert werden. Zudem vermindern sie die Verdunstung des Wassers und ermöglicht eine tatsächliche Einsparung an Aufbereitungsmitteln.

Iso Solar besteht aus blauem, wabenförmigem, UV-schutzbeschichtetem Polyethylen mit einer optimalen Stärke von 400 Mikron, was einem Flächengewicht von ca. 360 g/m^2 (+/-5 %) entspricht.

Die richtige Verlegung der Abdeckung

Noppen der Folie direkt auf die Wasseroberfläche legen, die glatte Seite zeigt nach oben.

Produktionshinweis

Die maximale maschinelle Produktionsbreite der Solarfolien liegt bei 260 cm. Bei allen Planen breiter als 260 cm werden zwei Bahnen aneinander geschweißt. Diese Schweißnaht stellt jedoch keinen Mangel bzw. Anspruch auf Ersatzlieferung dar und ist kein Reklamationsgrund.



SICHERHEITSHINWEISE

Eine Poolabdeckung, egal welcher Art, entbindet Sie nicht von Ihrer Aufsichtspflicht. Aufgrund akuter Gefahr des Ertrinkens darf eine Poolabdeckung niemals unterschwommen werden.

SOLARFOLIE Randverstärkt

SOLARFOLIEN

	Art.-Nr.	Beckengröße in cm
Rundbecken	41705-rv	Ø 350
	41711-rv	Ø 420
	41714-rv	Ø 450
	41717-rv	Ø 500
Ovalbecken	41765-rv	490 x 300
	41768-rv	530 x 320
	41771-rv	623 x 360
	41780-rv	800 x 400
Rechteckbecken	41788-rv	600 x 300
	41790-rv	700 x 350
	41791-rv	800 x 400

SOLARFOLIEN HOLZPOOLS

Art.-Nr.	Holzpoolmodell
41795-rv	Achteck Modell 1 400 x 400 cm
41796-rv	Achteck Modell 2 470 x 470 cm
41797-rv	Achteck Modell 4 610 x 400 cm
41793-rv	Quadrat Kidspool 220 x 220 cm
41798-rv	Rechteck Pool 1 320 x 350 cm
41799-rv	Rechteck Pool 2 440 x 350 cm
41794-rv	Rechteck Pool 3 530 x 350 cm

SOLARFOLIE Randverstärkt – Zubehör



Art.-Nr.	Bezeichnung
41792	Schwimmrohr bis 4 Meter Beckenbreite zu Iso Solar Abdeckung mit Schlaufe
41640-a	Befestigungsbänder für Aufrollvorrichtungen - Abdeckungen pro St.
41994	Solarplane ISO PVC-Ösenbefestigung inkl. Dichtung 10-er Set Blau

SICHERHEITSHINWEISE

Eine Poolabdeckung, egal welcher Art, entbindet Sie nicht von Ihrer Aufsichtspflicht. Aufgrund akuter Gefahr des Ertrinkens darf eine Poolabdeckung niemals unterschwommen werden.

SOLARFOLIE Aufrollvorrichtung

06

Poolabdeckungen

Aufrollvorrichtung für Solarfolien

Aufrollvorrichtungen sind besonders von Vorteil, wenn die Solarfolie zu groß und somit zu unhandlich wird. Für nahezu jede Einbausituation gibt es das passende Aufrollsystem.

Handhabung

Die Handhabung ist denkbar einfach: befestigen Sie die Aufrollvorrichtung (je nach Ausführung) an Beckenrand/-wand oder sorgen Sie für einen ausreichend stabilen Stand

- befestigen Sie die Solarfolie mittels Montagebändern an der Welle der Aufrollvorrichtung
- drehen Sie die Handkurbel so lange, bis der Pool auf- oder abgedeckt ist.

Info

- Belastbarkeit: ausgelegt für Planen mit 400µ bis 8 x 4 m
- ausschließlich mit Solarplanen zu verwenden
- Standfüße aus hochglanzpoliertem Edelstahl
- Handkurbel aus glasfaserverstärktem Kunststoff

Technische Daten

- Durchmesser der Wellen ca. 85 mm, Länge ca. 150 cm
- 3-teiliges, genutetes und eloxiertes Aluminiumteleskoprohr
- 3 Befestigungsgurte zur Sicherung der Abdeckplane

	Art.-Nr.	Länge in cm
Fixmontage	41620-430	260 - 430
	41620-570	410 - 570
	41620-690	530 - 690
Flexibel	41621-430	260 - 430
	41621-570	530 - 320
	41621-690	623 - 360
Fahrbar	41622-430	260 - 430
	41622-570	410 - 570
	41622-690	530 - 690
Wandmontage	41623-430	260 - 430
	41623-570	410 - 570
	41623-690	530 - 690
Höhenverstellbar	41624-430	260 - 430
	41624-570	410 - 570

AUSFÜHRUNGEN

Fixmontage

feste Montage an beiden Füßen

Flexibel

zwei mobile Standfüße

Fahrbar

ein mobiler Standfuß und einmal Räder

Wandmontage

zweimal feste Wandmontage

Höhenverstellbar

feste Montage an beiden Füßen
Höhenteleskop 52 – 82 cm

FIXMONTAGE



FLEXIBEL



FAHRBAR



WANDMONTAGE



HÖHENVERSTELLBAR



ROLLSCHUTZABDECKUNG Stangenabdeckung



SICHERHEITSABDECKUNG ROLLSCHUTZ

Die Rollabdeckung ist eine Sicherheitsabdeckung, welche der französischen Sicherheitsnorm NF P 90 308 entspricht. Sie wird über den kompletten Pool gerollt und liegt nur auf dem Beckenrand auf. Durch die Spannbänder wird die Abdeckung am Boden befestigt, wodurch bei starkem Wind ein Anheben der Abdeckung verhindert wird.

Die Rollschutzabdeckung besteht aus gewebeverstärkter PVC-Folie, welche in regelmäßigen Abständen mit Querstangen versehen ist. Diese Querträger liegen auf dem Poolrand auf und sorgen für die notwendige Stabilität.

Ein weiterer Vorteil der Pool-Sicherheitsabdeckung ist, dass man die Poolabdeckung das ganze Jahr über nutzen kann (durch optionale Wintergurte). Wie die Winterabdeckung deckt die Sicherheitsabdeckung den Pool blickdicht ab und reduziert so auch die Algenbildung im Winter.

GESCHWEISSTER SAUM

Der geschweißte Saum an den Längsseiten ist die Verbindung von 2 Folienschichten, die hochfrequent geschweißt werden und dient der Stabilisierung des längsseitigen Randes der Abdeckung.

GESCHWEISSTER KEDER

Der geschweißte Keder ist die Verbindung von 3 Materialschichten, die hochfrequent geschweißt werden. Dabei werden die Längsseiten noch stärker stabilisiert als beim normal geschweißten Saum.

Technische Parameter:

- PVC-beschichtetes, antibakterielles Polyestergewebe, 580 g/m²
- Plane ist UV-beständig
- Temperaturbeständigkeit von -30° bis +70°C
- hochfrequent verschweißter Rand oder Keder (außer Modell „Segment“)
- mittig gestanzte Regenabläufer zwischen den Trägerprofilen
- Trägerprofile aus eloxiertem Aluminium, Rohrabstand ca. 1,30 m
- Scheuerschutzplättchen auf Unterseite der Aluminiumprofile
- stufenlos über die Breite einstellbare Spanngurte im Anfangs-/Endrohr
- Ratschen für Spanngurte sind aus Edelstahl
- versenkbare Ankerstifte in einer Hülse Ø 10 mm aus Edelstahl
- Überstand Randauflage pro Schwimmbadseite mindestens 20 cm
- Überstand Randauflage Rollschutz „ExtraTop“ mind. 25 cm allseitig
- eine Handkurbel 3:1 (bis 45 m² Fertigmaß) ist im Montagesatz mit enthalten
- ab 46 m² Fertigmaß der Abdeckung ist die Handkurbel 7:1 im Montagesatz enthalten

VERFÜGBARE FARBEN

Sand	Blau	Hellgrau	Dunkelgrau	Grün	Vanilla
-s	-bl	-hg	-dg	-gr	-va


Frachtkosten ab Herstellerwerk nach Deutschland, Österreich und in die Beneluxländer

167,00 €

Bei Mehrfachbestellung: vergünstigte Frachtkosten bei Lieferung an eine Versandadresse

SICHERHEITSHINWEISE

Eine Poolabdeckung, egal welcher Art, entbindet Sie nicht von Ihrer Aufsichtspflicht. Aufgrund akuter Gefahr des Ertrinkens darf eine Poolabdeckung niemals unterschommen werden.



Bei der Variante Rollschutz „Standard“ liegen die Trägerrohre im Randbereich oberhalb der Plane und im mittleren Bereich unterhalb der Plane. Auf der Unterseite schützen zusätzlich angebrachte Scheuerschutzplättchen den Beckenrand.

Rollschutz „Standard“ inkl. Handkurbel und Befestigungs-Set für Stirnseiten.

ROLLSCHUTZABDECKUNG SONDERANFERTIGUNG

Farbcode aus der Tabelle auf Seite 194 entnehmen und hinter dem Bindestrich der Art.-Nr. ergänzen.

Art.-Nr.	Artikelbezeichnung
42860-	Sonderanfertigung hochfrequent geschweißtem Saum
42865-	Sonderanfertigung hochfrequent geschweißtem Keder



ROLLSCHUTZABDECKUNG STANDARD

mit längsseitig hochfrequent geschweißtem Saum

Art.-Nr.	Beckengröße in cm	Form	Farbe Hellgrau
42060	500 x 300	rechteckig	✓
42065	600 x 300	rechteckig	✓
42070	700 x 350	rechteckig	✓
42075	800 x 400	rechteckig	✓

ROLLSCHUTZABDECKUNG STANDARD

mit längsseitig hochfrequent geschweißtem Keder

Art.-Nr.	Beckengröße in cm	Form	Farbe Hellgrau
42160	500 x 300	rechteckig	✓
42165	600 x 300	rechteckig	✓
42170	700 x 350	rechteckig	✓
42175	800 x 400	rechteckig	✓

ROLLSCHUTZABDECKUNG FÜR KIDS MINIPOOL

Art.-Nr.	Beckengröße in cm	Form	Farbe Hellgrau
45050-KP	220 x 220	rechteckig	✓

ROLLSCHUTZABDECKUNG Segment



Bei der Variante Rollschutz „Segment“ können bei Bedarf die einzelnen Planenfelder ausgetauscht werden. Die Trägerrohre liegen sichtbar oberhalb der Plane. Zusätzlich schützen angebrachte Scheuerschutzplättchen den Beckenrand.

Rollschutz „Segment“ inkl. Handkurbel und Befestigungs-Set für Stirnseite

ROLLSCHUTZABDECKUNG SONDERANFERTIGUNG

Farbcode aus der Tabelle auf Seite 194 entnehmen und hinter dem Bindestrich der Art.-Nr. ergänzen.

Art.-Nr.	Artikelbezeichnung
42870-	Sonderanfertigung hochfrequent geschweißtem Saum

ROLLSCHUTZABDECKUNG SEGMENT

mit längsseitig hochfrequent geschweißtem Saum

Art.-Nr.	Beckengröße in cm	Form	Farbe Hellgrau
42260	500 x 300	rechteckig	✓
42265	600 x 300	rechteckig	✓
42270	700 x 350	rechteckig	✓
42275	800 x 400	rechteckig	✓



SICHERHEITSHINWEISE

Eine Poolabdeckung, egal welcher Art, entbindet Sie nicht von Ihrer Aufsichtspflicht. Aufgrund akuter Gefahr des Ertrinkens darf eine Poolabdeckung niemals unterschommen werden.





Bei der Variante Rollschutz „Tube“ liegen die Trägerrohre über die gesamte Breite oberhalb der Plane und sind in einer Lasche eingeschweißt. Auf der Unterseite schützen zusätzlich angebrachte Scheuerschutzplättchen den Beckenrand.

Rollschutz „Tube“ inkl. Handkurbel und Befestigungs-Set für Stirnseiten

ROLLSCHUTZABDECKUNG SONDERANFERTIGUNG

Farbcode aus der Tabelle auf Seite 194 entnehmen und hinter dem Bindestrich der Art.-Nr. ergänzen.

Art.-Nr.	Artikelbezeichnung
42875-	Sonderanfertigung hochfrequent geschweißtem Saum
42880-	Sonderanfertigung hochfrequent geschweißtem Keder

ROLLSCHUTZABDECKUNG TUBE

mit längsseitig hochfrequent geschweißtem Saum

Art.-Nr.	Beckengröße in cm	Form	Farbe Hellgrau
42360	500 x 300	rechteckig	✓
42365	600 x 300	rechteckig	✓
42370	700 x 350	rechteckig	✓
42375	800 x 400	rechteckig	✓

ROLLSCHUTZABDECKUNG TUBE

mit längsseitig hochfrequent geschweißtem Keder

Art.-Nr.	Beckengröße in cm	Form	Farbe Hellgrau
42460	500 x 300	rechteckig	✓
42465	600 x 300	rechteckig	✓
42470	700 x 350	rechteckig	✓
42475	800 x 400	rechteckig	✓



ROLLSCHUTZABDECKUNG ExtraTop



Bei der Variante „Extra Top“ liegen die Trägerrohre im gesamten Bereich unterhalb der Plane. Nur die Anfangs- und Endrohre am Beckenrand sind sichtbar. Auf der Unterseite schützen zusätzlich angebrachte Scheuerschutzplättchen den Beckenrand. Dieser exklusive Rollschutz ist ideal für Schwimmbäder mit flachen Rändern geeignet. Überstand Randauflage mind. 25 cm allseitig.

Rollschutz „ExtraTop“ inkl. Handkurbel und Befestigungs-Set für Stirnseiten.

ROLLSCHUTZABDECKUNG SONDERANFERTIGUNG

Farbcode aus der Tabelle auf Seite 194 entnehmen und hinter dem Bindestrich der Art.-Nr. ergänzen.

Art.-Nr.	Artikelbezeichnung
42885-	Sonderanfertigung hochfrequent geschweißtem Saum
42890-	Sonderanfertigung hochfrequent geschweißtem Keder



SICHERHEITSHINWEISE

Eine Poolabdeckung, egal welcher Art, entbindet Sie nicht von Ihrer Aufsichtspflicht. Aufgrund akuter Gefahr des Ertrinkens darf eine Poolabdeckung niemals unterschwommen werden.

ROLLSCHUTZABDECKUNG EXTRA TOP

mit längsseitig hochfrequent geschweißtem Saum

Art.-Nr.	Beckengröße in cm	Form	Farbe Hellgrau
42660	500 x 300	rechteckig	✓
42665	600 x 300	rechteckig	✓
42670	700 x 350	rechteckig	✓
42675	800 x 400	rechteckig	✓

ROLLSCHUTZABDECKUNG EXTRA TOP


mit längsseitig hochfrequent geschweißtem Keder

Art.-Nr.	Beckengröße in cm	Form	Farbe Hellgrau
42760	500 x 300	rechteckig	✓
42765	600 x 300	rechteckig	✓
42770	700 x 350	rechteckig	✓
42775	800 x 400	rechteckig	✓



Abbildung Ausführung Extra Top

CABRIO DOME



DIE INNOVATIVE ÜBERDACHUNG

Mit wenigen Handgriffen verwandelt der Cabrio Dome Ihr Schwimmbecken in einen überdachten Pool. Durch die verschließbare Einstiegsöffnung gelangen Sie bequem ins Wasser. Das Zurückschlagen der Überdachung ermöglicht Ihnen ein ungetrübtes Baden unter der Sonne.

Die strapazierfähige, transparente Folie (0,4 mm stark) und das eloxierte Aluminiumgestell garantieren eine lange Lebensdauer. Nicht als Winterabdeckung geeignet.

Der Cabrio Dome wird bei freistehenden Becken an der Stahlwand verklemt und bei eingebauten Becken am Untergrund befestigt. Bohrungen an der Stahlwand sind nicht nötig. Die Klemmvorrichtung ist für Trend-Pool-Stahlwandbecken ausgelegt. Andere Ausführungen auf Anfrage möglich! Die max. Höhe beträgt bei den runden Modellen 145 cm (Ø 600 cm ca. 165 cm) und bei den ovalen ca. 165 cm.

Vorteile

- Durchschnittlich mehrere Grad wärmeres Wasser
- Verlängerung der Badesaison um Wochen
- Geringerer Verbrauch von Wasserpflegemitteln
- Schutz vor Verschmutzungen

Hinweise

- Bei eingebauten Becken mit Beckenrandsteinen muss das Maß Außenkante / Beckenrandsteine zugrunde gelegt werden.
- Der Leiterauschnitt ist bei Ovalformbecken serienmäßig in der Mitte der Längsseite, kein geänderter Ausschnitt möglich.
- Wenn der Cabrio Dome auf dem Boden montiert werden soll, muss dies separat mitbestellt werden.
- Befestigung für Handlauf bis 5 cm Breite und 3 cm Höhe

Art.-Nr.	Beckengröße in cm
45005	Ø 300 - 320
45010	Ø 350 - 360
45015	Ø 400 - 420
45020	Ø 450 - 460
45025	Ø 500
45026	Ø 550
45030	Ø 600

Art.-Nr.	Beckengröße in cm
45035	Ø 490 x 300
45036	Ø 525 - 530 x 320
45040	Ø 623 - 360
45045	Ø 737 - 360

Art.-Nr.	Artikelbezeichnung
45070	Einbau-Set Cabrio Dome 421

SICHERHEITSHINWEISE

Eine Poolabdeckung, egal welcher Art, entbindet Sie nicht von Ihrer Aufsichtspflicht. Aufgrund akuter Gefahr des Ertrinkens darf eine Poolabdeckung niemals unterschwommen werden.



AUFBLASBARE TREND-POOL-ABDECKPLANEN Professionell und in höchster Qualität gefertigt

Durch die aufgeblasene Abdeckplane bildet sich eine natürliche Kuppel, die Regen, Schnee, Schmutz, Laub, Tannennadeln und andere Verunreinigungen von Ihrem Poolwasser fernhält.

Das Luftpolster agiert als Wärmedämmung und durch den Einsatz von gewebeverstärktem PVC sind unsere Abdeckungen robust und pflegeleicht. Des Weiteren wird das Algenwachstum durch das lichtundurchlässige Gewebe gehemmt.

Die Planen sind reißfest, wasserfest, blickdicht und behalten auch bei großer Sonneneinstrahlung ihre Farbe. Alle Schweißnähte werden hochfrequent geschweißt. Verwendung im Winter und im Sommer möglich.

Ein weiterer Vorteil der Trend-Poolabdeckungen ist die hohe Material- und Verarbeitungsqualität. Zur Herstellung der Abdeckungen wird zertifiziertes und wetterfestes PVC-Planenmaterial mit einem Flächengewicht von 680 g/m² verwendet. Die Fertigung erfolgt nach modernsten Standards und garantiert eine hochwertige Qualität.

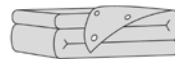
TECHNISCHE DATEN

Trägergewebe: PES Beschichtungsmaterial: PVC
 Flächengewicht: 680 g/m²
 Dicke: ca. 0,55 mm
 Höchstzugkraft: (DIN 53354) 3300/2650 N/5 cm
 Weiterreißkraft K/S: (DIN 53363) 300/300 N
 Haftung: (DIN 53357) 110
 Temperaturresistenz: -30°C bis +70°C
 Brennverhalten: (DIN 75200) max. 100 mm/min
 Ventil: Sicherheitsventil mit Doppeldichtung
 Abgesenkte Tiefe: ca. 35 cm
 Randüberstand: 20 cm

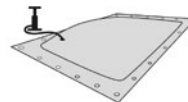
Einfache Montage

Zur korrekten Montage wird Folgendes benötigt:

- mindestens zwei erwachsene Personen
- Befestigungszubehör (an die örtlichen Gegebenheiten angepasst)
- Werkzeug für die Montage des Befestigungszubehörs (Hammer, Schere, Bohrer)
- Gebläse oder Luftpumpe mit passendem Adapter für den Ventilanschluss an der Poolabdeckung



Die gefaltete Poolplane auspacken und vollflächig auf einem festen Untergrund ausbreiten



Mit maximal 20 % Luft befüllen* und anschließend auf dem Pool positionieren



Nun die Poolplane so verspannen und rundum befestigen, dass nur die seitliche Abschweifung über dem Poolrand übersteht



Zum Schluss die noch benötigte Luft nachpumpen, bis die benötigte Form und der gewünschte Härtegrad erreicht sind

*HINWEIS: Bei zu hoher Luftmenge nimmt das Einkammersystem eine Kugelform an. Dadurch lässt sich die Poolabdeckung nicht mehr der Poolform anpassen.

SICHERHEITSHINWEISE

Eine Poolabdeckung, egal welcher Art, entbindet Sie nicht von Ihrer Aufsichtspflicht. Aufgrund akuter Gefahr des Ertrinkens darf eine Poolabdeckung niemals unterschwommen werden.

AUFBLASBARE POOLABDECKUNG



Pflege und Wartung

Pflege: Das Planenmaterial sollte mit einem säurefreien Reiniger gereinigt werden. Es wird nicht empfohlen, das Planenmaterial mit einem Hochdruckreiniger zu säubern.

Wartung: Sollten durch eine nicht ordnungsgemäße Nutzung der Poolabdeckung Löcher oder Risse in der Abdeckung auftreten, können diese mit einem Planenreparatur-Set repariert werden.




ZUBEHÖR IM SET ERHÄLTlich

Holzbo den: Artikelnummer mit dem Zusatz „-holz-set“.
(z. B. 46000-hg-holz-set)

Boden aus Stein: Artikelnummer mit dem Zusatz „-stein-set“.
(z. B. 46000-hg-stein-set)



Zubehör Steinboden



Zubehör Holzbo den

SICHERHEITSHINWEISE

Eine Poolabdeckung, egal welcher Art, entbindet Sie nicht von Ihrer Aufsichtspflicht. Aufgrund akuter Gefahr des Ertrinkens darf eine Poolabdeckung niemals unterschwommen werden.

Art.-Nr.	Beckenform	Größe	Farbe Hellgrau
46000-hg	○	Ø 200 cm	✓
46005-hg	○	Ø 250 cm	✓
46010-hg	○	Ø 300 cm	✓
46015-hg	○	Ø 350 cm	✓
46020-hg	○	Ø 360 cm	✓
46025-hg	○	Ø 370 cm	✓
46030-hg	○	Ø 400 cm	✓
46035-hg	○	Ø 450 cm	✓
46040-hg	○	Ø 500 cm	✓
46045-hg	○	Ø 550 cm	✓
46050-hg	○	Ø 600 cm	✓
46055-hg	○	Ø 650 cm	✓
46060-hg	○	Ø 700 cm	✓
46065-hg	○	Ø 750 cm	✓

46070-hg	◌	450 x 250 cm	✓
46075-hg	◌	450 x 300 cm	✓
46080-hg	◌	490 x 300 cm	✓
46085-hg	◌	530 x 320 cm	✓
46090-hg	◌	600 x 300 cm	✓
46095-hg	◌	600 x 320 cm	✓
46100-hg	◌	623 x 360 cm	✓
46105-hg	◌	630 x 360 cm	✓
46110-hg	◌	700 x 300 cm	✓
46115-hg	◌	700 x 350 cm	✓
46120-hg	◌	737 x 360 cm	✓
46125-hg	◌	800 x 400 cm	✓
46130-hg	◌	916 x 460 cm	✓
46135-hg	◌	900 x 500 cm	✓
46140-hg	◌	1.000 x 400 cm	✓
46145-hg	◌	1.000 x 500 cm	✓
46150-hg	◌	1.100 x 500 cm	✓
46155-hg	◌	1.100 x 550 cm	✓

Art.-Nr.	Beckenform	Größe	Farbe Hellgrau
46205-hg	◻	500 x 300 cm	✓
46210-hg	◻	600 x 300 cm	✓
46215-hg	◻	700 x 350 cm	✓
46220-hg	◻	750 x 350 cm	✓
46225-hg	◻	700 x 400 cm	✓
46230-hg	◻	800 x 400 cm	✓
46235-hg	◻	900 x 400 cm	✓
46240-hg	◻	900 x 500 cm	✓
46245-hg	◻	1.000 x 300 cm	✓
46250-hg	◻	1.000 x 500 cm	✓

46160-hg	◻	470 x 300 cm	✓
46165-hg	◻	525 x 320 cm	✓
46170-hg	◻	540 x 350 cm	✓
46175-hg	◻	625 x 360 cm	✓
46180-hg	◻	650 x 420 cm	✓
46185-hg	◻	725 x 460 cm	✓
46190-hg	◻	770 x 500 cm	✓
46195-hg	◻	855 x 500 cm	✓
46200-hg	◻	920 x 600 cm	✓

Aufblasbare Winterabdeckung Holzpool

inkl. Befestigungsmaterial

Art.-Nr.	Beckenform	Größe	Farbe Hellgrau
46255-hg-set	◻	200 x 200 cm	✓
46260-hg-set	◻	267,2 x 300 cm	✓
46265-hg-set	◻	387,2 x 300 cm	✓
46270-hg-set	◻	477,2 x 300 cm	✓
46275-hg-set	◻	378,8 x 350 cm	✓
46280-hg-set	◻	456,4 x 420 cm	✓
46290-hg-set	◻	547 x 547 cm	✓
46285-hg-set	◻	561 x 350 cm	✓
46295-hg-set	◻	700 x 400 cm	✓

Optional auch in den Farben: Dunkelblau RAL 5013 und Anthrazit RAL 7016.
Auf Anfrage auch andere Farben möglich.

Marginale Farbunterschiede stellen keinen Sachmangel gemäß § 434 Abs. 1 S. 1 BGB oder § 434 Abs. 1 S. 2 Nr. 2 BGB dar, da es sich um industriell verarbeitete Materialien handelt, bei welchen marginale Farbunterschiede üblich sind und die der Käufer erwarten kann und muss.

PEB WINTERABDECKPLANEN

Gewebeverstärkte Winterabdeckung

Besonders reißfeste und lichtundurchlässige Planen aus gewebeverstärkter Polyethylen-Folie. Durch den Einsatz einer Winterabdeckplane wird die Inbetriebnahme Ihres Pools im nächsten Frühjahr erheblich erleichtert. Da die Winterabdeckplane lichtundurchlässig ist, bilden sich weniger Algen und es wird verhindert, dass Schmutz Ihren Pool verunreinigt. Die Planen sind ca. 60 - 80 cm größer als das angegebene Beckenmaß, damit Sie die Plane ohne Probleme auch bei Winterabsenkung oder mit Beckenrandsteinen verwenden können.

- ca. 180 g/m²
- Oberseite Grün, Unterseite Schwarz
- Lieferung inkl. Spannschnur und -schloss

Nicht als Sommerabdeckplane geeignet, da erheblich kürzere Lebensdauer.

PLANENMAß = BECKENMAß + ca. 60 cm



Art.-Nr.	Beckengröße	Rundform	Zuschnitt
43003	Ø 300 - 320 cm	✓	rund
43005	Ø 350 - 360 cm	✓	rund
43015	Ø 400 - 420 cm	✓	rund
43020	Ø 450 - 460 cm	✓	rund
43025	Ø 500 cm	✓	rund
43030	Ø 550 cm	✓	rund
43035	Ø 600 cm	✓	rund
43040	Ø 640 cm	✓	rund
43045	Ø 700 cm	✓	rund
43055	Ø 750 - 800 cm	✓	rund

Art.-Nr.	Beckengröße	Rechteck	Zuschnitt
43167	600 x 300 cm	✓	rechteckig
43168	700 x 350 cm	✓	rechteckig
43169	800 x 400 cm	✓	rechteckig
43170	1.000 x 500 cm	✓	rechteckig

Art.-Nr.	Beckengröße	Ovalform	Achteckform	Zuschnitt
43105	470 x 300 cm - 490 x 300 cm	✓	✓	oval
43115	525 x 320 cm - 530 x 320 cm	✓	✓	oval
43120	625 x 360 cm - 623 x 360 cm	✓	✓	oval
43125	650 x 420 cm	-	✓	oval
43130	725 x 460 cm	-	✓	oval
43135	737 x 360 cm	✓	-	oval
43140	770 x 500 cm	-	✓	oval
43145	800 x 400 cm	✓	-	oval
43150	855 x 500 cm	-	✓	oval
43155	916 x 460 cm	✓	-	oval
43165	1.100 x 550 cm	✓	-	oval

SICHERHEITSHINWEISE

Eine Poolabdeckung, egal welcher Art, entbindet Sie nicht von Ihrer Aufsichtspflicht. Aufgrund akuter Gefahr des Ertrinkens darf eine Poolabdeckung niemals unterschommen werden.

Abdeckplanensauger Pumpe

Unangenehme und schädliche Regenwasserpfützen auf der Abdeckplane leicht beseitigen!

Mit der Abdeckplanensauger Pumpe können Sie kinderleicht Ihre Winterabdeckplane von Regenwasserpfützen befreien. Dieses Schmutzwasser möchte man nämlich nicht in seinem Poolwasser haben. Deshalb schließen Sie mit wenigen Handgriffen diesen praktischen und sparsamen Abdeckplanensauger an einen herkömmlichen Wasserschlauch an und sagen Sie den Pfützen auf Ihrer Plane den Kampf an!

Mit 190 Watt und einer Drehzahl von 2.850 Umdrehungen in der Minute lässt sich im Nu kostengünstig und Energie sparend unnötiges Gewicht von der Abdeckplane absaugen. Zur weiteren Energieersparnis trägt der praktische, automatische On-Off-Schalter bei, welcher dafür Sorge trägt, dass die Pumpe automatisch abgeschaltet wird, sobald kein Wasser mehr vorhanden ist. Dies schützt die Pumpe vor dem ungewünschten Trockenlaufen und spart Ihnen Ärger und Reparaturkosten. Für praktisches und einfaches Handling ist der integrierte Griff perfekt geeignet.

TECHNISCHE DATEN

Eingangsleistung: 230 V / 50 Hz
 Ausgangsleistung: 190 Watt
 Betriebsstrom: max. 2,5 Ampere
 Durchflussmenge: 3,9 m³/h
 Schutzgrad: IPX8
 Einsatzbedingungen: Umgebungstemperatur 0 - 50 °C
 Wassertemperatur 1 - 40 °C

Art.-Nr.	Bezeichnung
31040	Abdeckplanensauger Pumpe



POOLABDECKUNGEN Zubehör Winter



Luftkissen
Art.-Nr. 43553-SV

Die Winterkissen haben dieselbe Funktion, wie die Eisdruckpolster: Sie schützen Ihr Becken vor Frostschäden an der Stahlwand, der Innenhülle und den Einbauteilen. Wenn Sie die Pool Winterplane darüber legen und am Beckenrand befestigen, drücken die Winterkissen die Abdeckung nach oben. Somit kann sich auch weniger Schmutz oder Schnee auf der Abdeckung ablegen, der meistens im Frühjahr in den Pool fällt, wenn man ihn aufdeckt.



Eisdruckpolster für den Pool
Art.-Nr. 78210



BEFESTIGUNGSSCHLAUCH FÜR WINTERPLANEN

- Befestigungsschlauch in ungefüllten Zustand auf den Rand der PEB Winterabdeckplane legen
- zu ca. 2/3 mit Wasser befüllen
- mit dem Einfüllstutzen lässt sich der Schlauch leicht befüllen und verschließen
- Wasser kann sich beim Gefrieren ausdehnen ohne den Schlauch zu beschädigen
- im Frühjahr kann der Befestigungsschlauch platzsparend verstaut werden



Befestigungsschlauch für Winterplanen
Art.-Nr. 43555

Kegel-Verschlussstopfen
Art.-Nr. 78208

Art.-Nr.	Artikelbezeichnung
43555	Trend Pool Befestigungsschlauch Folie 0,6 mm Schwarz 197 cm
43553-sv	Trend Poolkissen für Winterabdeckplane Blau
78210	Eisdruckpolster ca. 50 x 23 x 5 cm mit Haken und Ösen
78208	Gummi Kegel-Verschlussstopfen 1 1/2"
78209	Gummi Kegel-Verschlussstopfen 2"

Gewebeverstärkte Abdeckung für Kinderbecken

Reißfeste und lichtundurchlässige Planen aus gewebeverstärkter Polyethylen-Folie. Durch den Einsatz einer Winterabdeckplane wird die Inbetriebnahme Ihres Pools im nächsten Frühjahr erheblich erleichtert. Da die Winterabdeckplane lichtundurchlässig ist, bilden sich weniger Algen und es wird verhindert, dass Schmutz Ihren Pool verunreinigt. Die Planen sind ca. 60 - 80 cm größer als das angegebene Beckenmaß, damit Sie die Plane ohne Probleme auch bei Winterabsenkung oder mit Beckenrandsteinen verwenden können.

- ca. 90 g/m²
- Oberseite Grün, Unterseite Schwarz
- Lieferung inkl. Spannschnur und -schloss

Art.-Nr.	Beckengröße	Rundform	Zuschnitt
43003-90	Ø 300 - 320 cm	✓	rund
43005-90	Ø 350 - 360 cm	✓	rund
43015-90	Ø 400 - 420 cm	✓	rund
43020-90	Ø 450 - 460 cm	✓	rund
43025-90	Ø 500 cm	✓	rund

SICHERHEITSHINWEISE

Eine Poolabdeckung, egal welcher Art, entbindet Sie nicht von Ihrer Aufsichtspflicht. Aufgrund akuter Gefahr des Ertrinkens darf eine Poolabdeckung niemals unterschwommen werden.



06

Poolabdeckungen